

BOSNA I HERCEGOVINA
FEDERACIJA BOSNE I HERCEGOVINE
AGENCIJA ZA NADZOR OSIGURANJA
FEDERACIJE BOSNE I HERCEGOVINE

I N F O R M A C I J A
O SEKTORU OSIGURANJA
ZA PERIOD 01.01.-30.06.2016. GODINE

Sarajevo, august 2016. godine

Uvod

Informacija o sektoru osiguranja u Federaciji Bosne i Hercegovine (u daljem tekstu Federacija) sačinjena je na osnovu analize dostavljenih finansijskih, statističkih i dodatnih izvještaja društava za osiguranje za navedeni period, te provedenog posrednog i neposrednog nadzora nad poslovanjem društava za osiguranje.

Učesnici na tržištu osiguranja

Društva za osiguranje

Na dan 30.06.2016. godine na području Federacije Bosne i Hercegovine registrovano je 14 društava za osiguranje, od čega šest društava obavlja isključivo poslove neživotnih osiguranja, sedam društava poslove neživotnih i životnog osiguranja (kompozitna društva) i jedno društvo poslove reosiguranja.

(Napomena: U izvještajnom periodu izvršena je registracija novog društva za osiguranje „Central osiguranje“ d.d. Sarajevo za obavljanje poslova neživotnih osiguranja, ali je počelo sa radom od 01.07.2016. godine):

Neživotna osiguranja	Neživotna i životno osiguranje	Reosiguranje
ASA	BSO	Bosna RE
Camelija	Croatia	
Central	Grawe	
Euroherc	Merkur BH	
VGT	Sarajevo	
Zovko	Triglav	
	Uniq	

Od navedenih društava jedanaest posluje na području Republike Srpske putem podružnica i to: ASA, BSO, Camelija, Croatia, Euroherc, Merkur BH, Sarajevo, Triglav, Uniq, VGT i Zovko.

Sedam društava iz RS ima dozvolu da posluje na području Federacije putem podružnica i to: Aura, Dunav, Drina, Atos, Brčko Gas, Wiener i Mikrofin.

Posrednici u osiguranju

U registrima Agencije za nadzor sa 30.06.2016. godine upisana su 182 pravna i fizička lica, posrednika u osiguranju i to: 46 pravnih lica (36 društava za zastupanje u osiguranju, 6 brokerskih društava i 4 društva registrovana u RS a koja pružaju usluge posredovanja u osiguranju u Federaciji putem organizacione jedinice), 129 fizičkih lica – zastupnika u osiguranju (80 obrta, 34 zastupnika u svojstvu direktora društava za zastupanje, 14 poštanskih operatera i 1 prokurist) i 7 fizičkih lica – brokera u svojstvu direktora brokerskih društava.

Od ukupnog iznosa premije, u izvještajnom periodu cca 27,98 % premije je ostvareno putem posrednika u osiguranju (u istom periodu prethodne godine učešće je iznosilo 26,84 %).

Rješavanje i isplata odštetnih zahtjeva putem Zaštitnog fonda Federacije BiH

Nadležnost Zaštitnog fonda je pokrivanje šteta koje pretrpe žrtve saobraćajnih nezgoda, a koje ne mogu biti nadoknađene sistemom obaveznog osiguranja od odgovornosti (ako je lice koje je odgovorno za nezgodu nepoznato-nematerijalna šteta ili ako je nezgodu prouzročilo neosigurano vozilo-materijalna i nematerijalna šteta), kao i štete kada je društvu oduzeto odobrenje za rad i pokrenut postupak posebne likvidacije.

Prema dostavljenim izvještajima Zaštitnog fonda u izvještajnom periodu isplaćeno je 209 šteta u ukupnom iznosu 497.182,00 KM. Od navedenog iznosa za štete prouzrokovane od neosiguranih vozila isplaćeno je 484.326,00 KM, za štete prouzrokovane od nepoznatih vozila isplaćeno je 12.856,00 KM. U izvještajnom periodu nije bilo isplaćenih šteta za društva u likvidaciji.

U tabeli je dat pregled rješavanja i isplate odštetnih zahtjeva za period 01.01.-30.06.2016.godine i usporedba sa istim periodom prethodne godine.

Redni broj	Odštetni zahtjevi	I-VI 2015	I-VI 2016	Index 16/15
1.	Prijavljeno	169	485	286,98
2.	Odbijeno	87	241	277,01
3.	Isplaćeno	410	209	50,98
4.	Vrijednost isplaćenih odštetnih zahtjeva	1.319.256	497.182	37,69

Rješavanje i isplata odštetnih zahtjeva u Zaštitnom fondu

Premija i struktura portfelja osiguranja

Premija

U periodu 01.01.-30.06.2016. godine premija je ostvarena u iznosu 225.602.546,00 KM i veća je za 6,55 % u odnosu na isti period prethodne godine. Premija u iznosu 172.138.550,00 KM ili 76,30 % odnosi se na neživotna osiguranja, a 53.463.996,00 KM ili 23,70 % na premiju životnog osiguranja. Od ukupnog iznosa premije 9,50 % ili 21.448.274,00 KM društva su ostvarila na području RS putem podružnica.

U narednoj tabeli dat je pregled premije po društvima sa učešćem u ukupnoj premiji te usporedba sa istim periodom prethodne godine:

Naziv društva	I-VI/2015	Učešće	I-VI/2016	Učešće	Index 16/15
	Premija	%	Premija	%	
ASA	8.528.590	4,03	10.138.972	4,49	118,88
Bosna Sunce	22.787.062	10,76	24.579.376	10,89	107,87
Camelija	6.069.117	2,87	6.853.394	3,04	112,92
Croatia	23.193.692	10,95	24.875.313	11,03	107,25
Euroherc	25.657.457	12,12	26.969.867	11,95	105,12
Grawe	14.740.141	6,96	15.786.047	7,00	107,10
Merkur BH	14.714.220	6,95	13.802.808	6,12	93,81
Sarajevo	31.754.296	15,00	29.683.567	13,16	93,48
Triglav	18.949.675	8,95	21.341.321	9,46	112,62
Uniqa	25.130.324	11,87	29.510.308	13,08	117,43
VGT	11.167.716	5,27	12.190.192	5,40	109,16
Zovko	9.036.457	4,27	9.871.381	4,38	109,24
U k u p n o	211.728.747	100,00	225.602.546	100,00	106,55

Ukupna premija po društvima

Najveći procenat povećanja premije ostvarila su društva: ASA (18,88 %), Uniqa (17,43 %), Camelija (12,92%), dok su pad premije zabilježila društva: Merkur BH (6,19 %), Sarajevo (6,52 %). Najveći procenat učešća u ukupnoj premiji ostvarila su društva Sarajevo, Uniqa i Euroherc i nije došlo do značajnijih promjena u učešću društava u ukupnoj premiji u odnosu na isti period prethodne godine.

Podružnice društava sa sjedištem u RS ostvarile su premiju u iznosu 16.369.550,00 KM kako slijedi:

Naziv društva	I-VI/2015	Učešće %	I-VI/2016	Učešće %	Index 16/15
	Premija		Premija		
Atos	201.856	1,20	231.028	1,41	114,45
Aura	569.876	3,39	1.701.059	10,39	298,50
Brčko gas	2.165.052	12,87	2.490.934	15,22	115,05
Drina	2.059.076	12,24	2.418.699	14,78	117,47
Dunav	826.900	4,92	1.698.002	10,37	205,35
Mikrofin	609.580	3,62	1.001.994	6,12	164,37
Wiener	10.389.161	61,76	6.827.833	41,71	65,72
Ukupno	16.821.501	100,00	16.369.550	100,00	97,31

Premija po podružnicama društava sa sjedištem u RS

Struktura portfelja

U strukturi portfelja preovladavaju neživotna osiguranja sa 76,30 % učešća, a u okviru neživotnih osiguranja najznačajnije učešće je *osiguranje od odgovornosti za motorna vozila* sa 42,35 % u ukupnoj premiji, a što ukazuje da je i dalje prisutna dominacija obaveznih osiguranja, koja je karakteristična i za druge zemlje u okruženju. U okviru ove vrste osiguranja u izvještajnom periodu zaključeno je 318.825 polica u iznosu od 95.546.606,00 KM premije i u odnosu na isti period prethodne godine povećana je za 10,67 %.

U okviru *kasko osiguranja* zaključene su 29.463 police osiguranja u iznosu od 24.831.070,00 KM premije, koja u ukupnoj premiji učestvuje sa 11,01 %, i povećana je u odnosu na isti period prethodne godine za 4,31%.

U okviru osiguranja od nezgode zaključeno je 224.344 polica u iznosu od 16.182.963,00 KM premije i povećana je za 11,73 % u odnosu na isti period 2015. godine. U ukupnoj premiji ova vrsta osiguranja učestvuje sa 7,17 %.

Imovinska osiguranja koja se zaključuju na dobrovoljnoj osnovi učestvuju sa 9,57 % u ukupnoj premiji. U okviru imovinskih osiguranja – osiguranje od požara i prirodnih sila i osiguranje od ostalih šteta na imovini zaključeno je 32.141 polica u iznosu od 21.579.846,00 KM premije. Premija imovinskih osiguranja bilježi pad u odnosu na isti period prethodne godine. Kod *ostalih osiguranja imovine* došlo je do smanjenja premije za 6,36 % i ista u ukupnoj premiji učestvuje sa 4,50 %. Pad premije kod osiguranja *imovine od požara i prirodnih sila* je 7,50%, a ista u ukupnoj premiji učestvuje sa 5,07 %.

Bilansna struktura

Vrijednost bilansne sume sektora osiguranja (sa uključenim reosiguranjem) na dan 30.06.2016. godine iznosi 1.165.232.351,00 KM i veća je za 6,33 % u odnosu na stanje na dan 31.12.2015.godine.

AKTIVA Opis pozicije	31.12.2015. Ukupno	Učešće/ %	30.06.2016. Ukupno	Učešće/ %	Index
Nematerijalna imovina	5.254.886	0,48	5.453.928	0,47	103,79
Materijalna imovina	95.565.961	8,72	95.360.840	8,18	99,79
Ulaganja	698.423.146	63,73	740.314.128	63,53	106,00
Udio reosiguranja u tehničkim rezervama	109.866.586	10,03	121.505.315	10,43	110,59
Potraživanja	84.216.462	7,69	94.503.924	8,11	112,22
Ostala imovina	61.736.039	5,63	63.331.569	5,44	102,58
Unaprijed pl. troškovi budućeg razdoblja i nedospjela naplata prihoda	40.783.187	3,72	44.762.646	3,84	109,76
UKUPNA AKTIVA	1.095.846.268	100,00	1.165.232.351	100,00	106,33

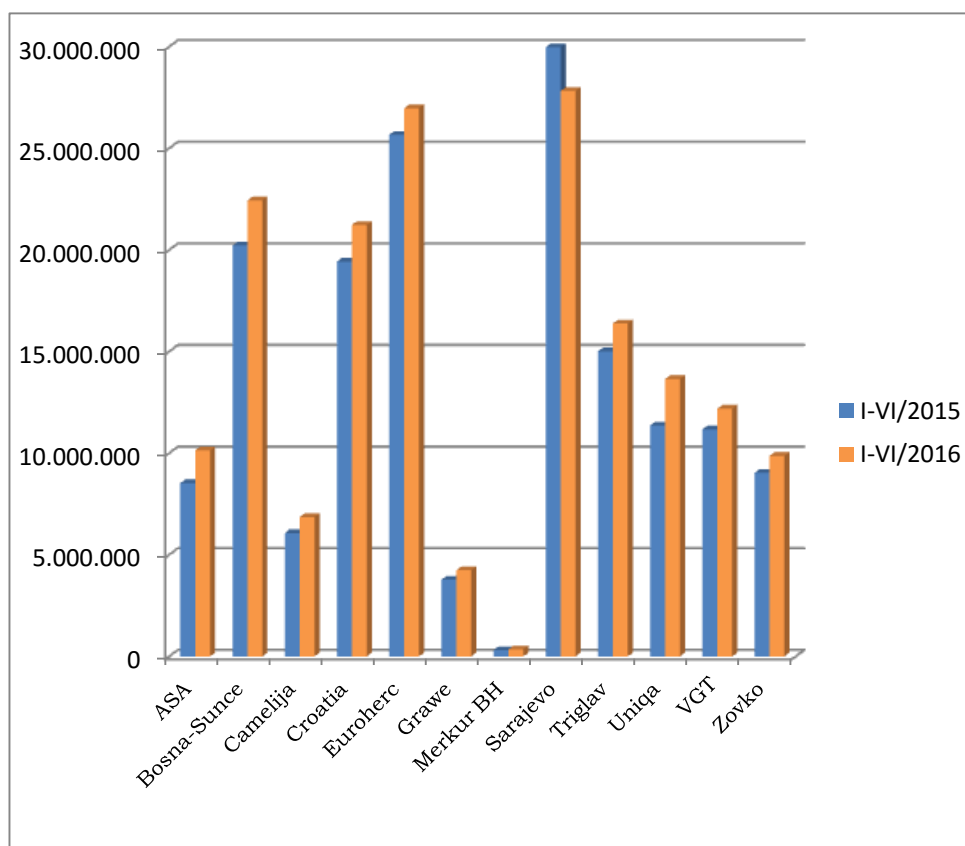
PASIVA Opis pozicije	31.12.2015. Ukupno	Učešće/ %	30.06.2016. Ukupno	Učešće/ %	Index
Kapital i rezerve-vlastiti kapital	253.749.548	23,16	263.879.325	22,65	103,99
Tehničke rezerve	787.771.504	71,89	837.202.768	71,85	109,54
Ostale rezerve	3.737.719	0,34	3.440.740	0,30	96,63
Odgođena porezna obaveza	1.008.396	0,09	1.008.396	0,09	107,36
Depoziti zadržani iz posla predanog u reosiguranje	16.338	0,00	16.339	0,00	86,00
Finansijske obaveze	512.117	0,05	3.748.977	0,32	147,52
Ostale obaveze	40.752.079	3,72	46.286.490	3,97	94,54
Odgođeno plaćanje troškova i prihod budućeg razdoblja	8.298.567	0,76	9.649.316	0,83	119,83
UKUPNA PASIVA	1.095.846.268	100,00	1.165.232.351	100,00	106,33

Struktura bilansne sume sektora osiguranja

Neživotna osiguranja

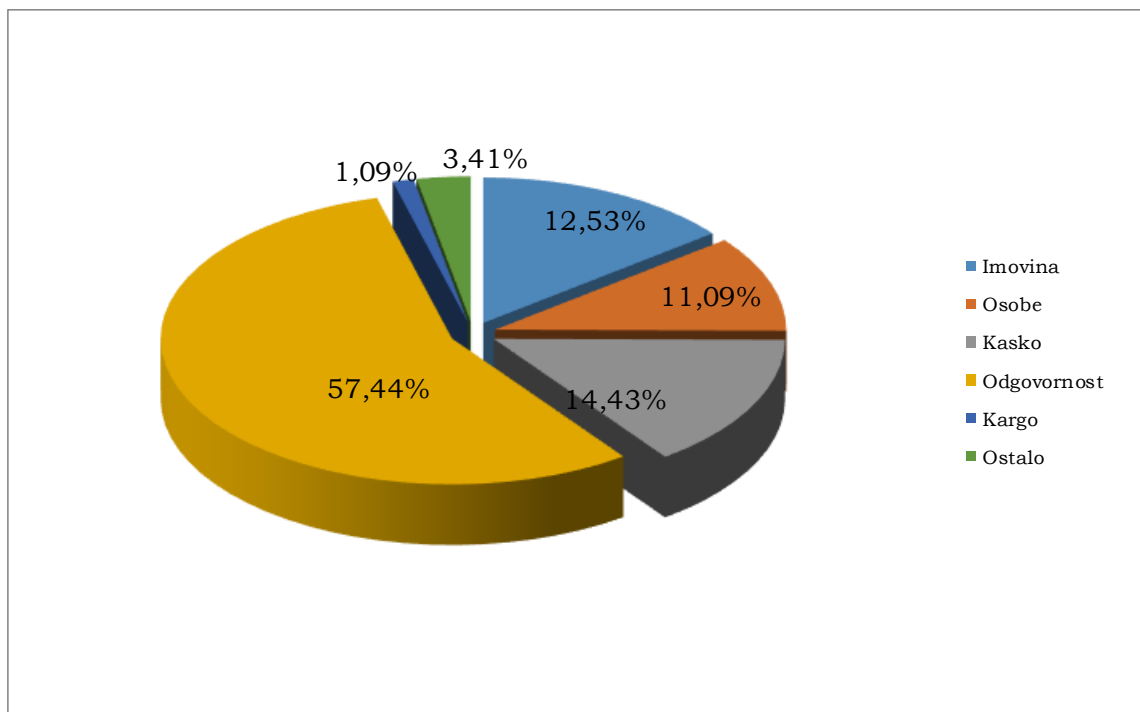
Premija i struktura portfelja neživotnih osiguranja

U okviru poslova neživotnih osiguranja, društva su ostvarila premiju u iznosu 172.138.550,00 KM i ista je veća za 7,22 % u odnosu na isti period prethodne godine.



Grafički pregled premije neživotnih osiguranja

U portfelju neživotnih osiguranja najveće učešće (91,87 %) odnosi se na: osiguranje od odgovornosti za motorna vozila, kasko, imovinska osiguranja i osiguranje nezgode. U usporedbi sa istim periodom prethodne godine ostvarena premija bilježi rast kod kaska, nezgode i osiguranja od odgovornosti za motorna vozila i zdravstvenih osiguranja, dok je pad premije ostvaren kod imovinskih osiguranja.



Struktura portfelja neživotnih osiguranja

Bilansna struktura neživotnih osiguranja

Vrijednost bilansne sume neživotnih osiguranja (bez uključenog reosiguranja) na dan 30.06.2016. godine iznosi 547.406.853,00 KM i veća je za 7,78 % u odnosu na stanje na dan 31.12.2015. godine.

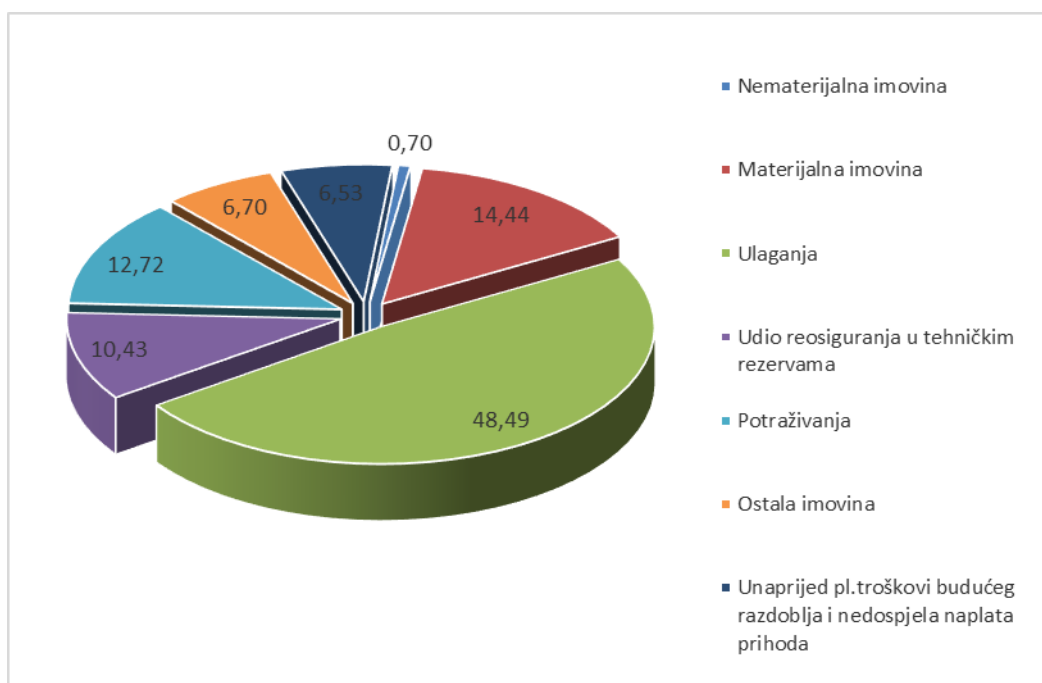
AKTIVA Opis pozicije	31.12.2015. Ukupno	Učešće/ %	30.06.2016. Ukupno	Učešće/ %	Index
Nematerijalna imovina	3.763.778	0,74	3.845.163	0,70	102,16
Materijalna imovina	81.818.060	16,11	79.042.019	14,44	96,61
Ulaganja	245.763.034	48,39	265.417.432	48,49	108,00
Udio reosiguranja u tehničkim rezervama	53.852.647	10,60	57.077.950	10,43	105,99
Potraživanja	61.429.625	12,09	69.625.947	12,72	113,34
Ostala imovina	30.695.888	6,04	36.652.528	6,70	119,41
Unaprijed pl. troškovi budućeg razdoblja i nedospjela naplata prihoda	30.591.089	6,02	35.745.815	6,53	116,85
UKUPNA AKTIVA	507.914.120	100,00	547.406.853	100,00	107,78

PASIVA Opis pozicije	31.12.2015. Ukupno	Učešće/ %	30.06.2016. Ukupno	Učešće/ %	Index
Kapital i rezerve-vlastiti kapital	164.844.621	32,46	174.295.040	31,84	105,73
Tehničke rezerve	312.031.318	61,43	332.466.206	60,73	106,55
Ostale rezerve	2.734.300	0,54	2.605.119	0,48	95,28
Odgođena porezna obaveza	712.922	0,14	712.922	0,13	100,00
Finansijske obaveze	512.117	0,10	3.748.977	0,68	732,06
Ostale obaveze	21.497.203	4,23	26.369.408	4,82	122,66
Odgođeno plaćanje troškova i prihod budućeg razdoblja	5.581.639	1,10	7.209.180	1,32	129,16
UKUPNA PASIVA	507.914.120	100,00	547.406.853	100,00	107,78

Struktura bilansne sume neživotnih osiguranja

Struktura aktive neživotnih osiguranja

U strukturi aktive najveće učešće imaju ulaganja sa 48,49 %, materijalna imovina 14,44 % i potraživanja 12,72 %. Potraživanja iznose 69.625.947,00 KM i povećana su za 13,34 % u odnosu na stanje na dan 31.12.2015. godine.



Struktura aktive neživotnih osiguranja

Ulaganja sredstava neživotnih osiguranja

Struktura ulaganja se zahvaljujući nadzornim aktivnostima Agencije poboljšava.

Obračunata sredstava garantnog fonda neživotnih osiguranja iznosila su 142.635.772,00 KM.

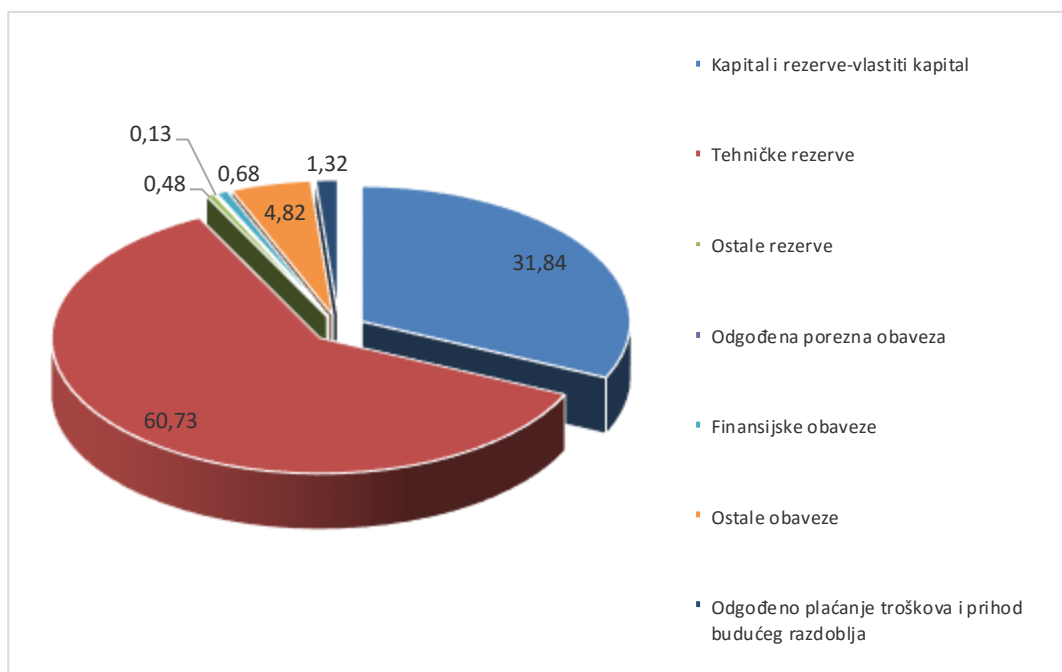
Obračunata sredstva tehničkih rezervi neživotnih osiguranja iznosila su 275.630.891,00 KM.

Potraživanja neživotnih osiguranja i reosiguranja

Društva su na dan 30.06.2016. godine iskazala potraživanja u iznosu od 81.979.335,00 KM i manja su za 3,37 % u odnosu na 31.12.2015. godine. U strukturi aktive učestvuju sa 12,17 %, a najveći iznos se odnosi na potraživanja po osnovu neposrednih poslova osiguranja i reosiguranja (70,66%).

Struktura pasive neživotnih osiguranja

U strukturi pasive najveće učešće imaju tehničke rezerve 60,73 % i kapital i rezerve (zakonske, statutarne i revalorizacijske) 31,84 %. Na ostale pozicije pasive se odnosi 7,43 % (finansijske i ostale obaveze, odgođene porezne obaveze, odgođeno plaćanje troškova i prihod budućeg razdoblja).



Struktura pasive neživotnih osiguranja

U odnosu na stanje na dan 31.12.2015. godine, došlo je do povećanja finansijskih i ostalih obaveza za 36,84 % i u izvještajnom periodu iznose 30.118.386,00 KM.

Kapital i tehničke rezerve neživotnih osiguranja

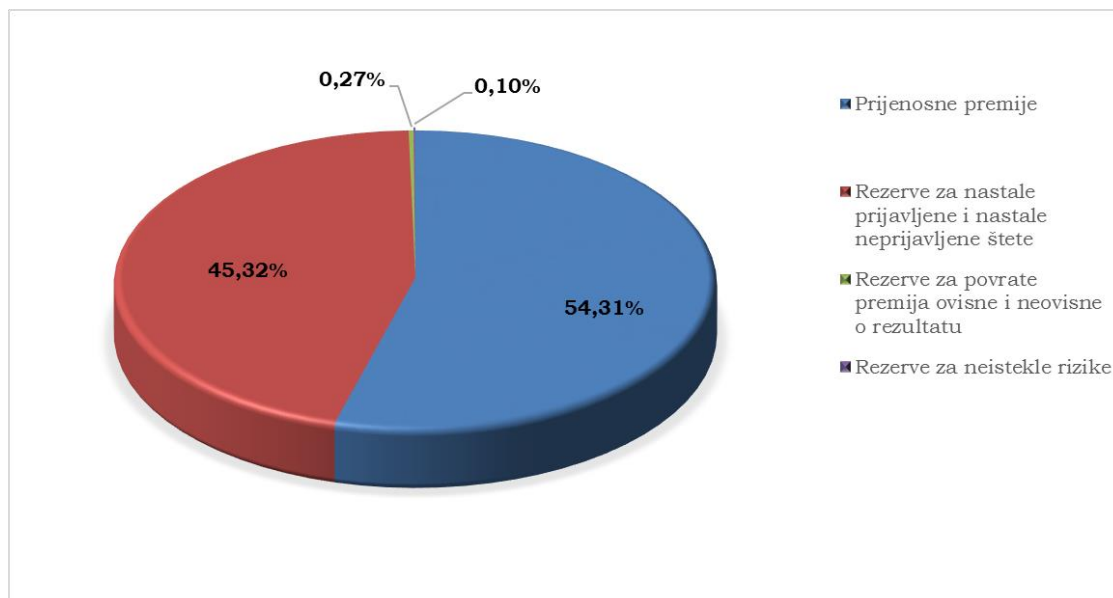
Kapital i tehničke rezerve na dan 30.06.2016. godine iznose 506.761.246,00KM, što predstavlja povećanje od 6,27 % u odnosu na 31.12.2015. godine.

Kapital neživotnih osiguranja

Kapital društva čini: dionički kapital, rezerve (zakonske, statutarne i revalorizacijske rezerve), akumulirana dobit i dobit tekućeg perioda, umanjen za vlastite dionice i gubitak u poslovanju. Kapital neživotnih osiguranja na dan 30.06.2016. godine iznosi 174.295.040,00 KM, od čega se na dionički kapital odnosi 61,57 % ili 107.307.370,00 KM.

Tehničke rezerve neživotnih osiguranja

Društva za osiguranje imaju obavezu formirati adekvatan nivo tehničkih rezervi radi pokrića tekućih i budućih obaveza prema osiguranicima. Društva za osiguranje su dužna pribaviti i stručno mišljenje ovlaštenog aktuara o izračunu, odnosno dovoljnosti tehničkih rezervi.



Struktura tehničkih rezervi

Bruto tehničke rezerve na dan 30.06.2016. godine iznose 332.466.206,00 KM i veće su za 6,55 % u odnosu na stanje na dan 31.12.2015. godine.

Tehničke rezerve čine: prijenosne premije (54,31 %), rezerve za nastale prijavljene i nastale neprijavljene štete (45,32 %) i ostale rezerve (0,37 %).

Udio reosiguranja u tehničkim rezervama iznosi 57.077.950,00 KM, odnosno 17,17 %.

Bilans uspjeha neživotnih osiguranja

Prihodi neživotnih osiguranja

Društva koja obavljaju poslove neživotnih osiguranja ostvarila su ukupan prihod u iznosu 167.027.642,00 KM, i veći je za 8,66 % u odnosu na isti period 2015. godine.

U strukturi prihoda neživotnih osiguranja, prihodi iz neposrednih poslova osiguranja čine 87,12 %, prihodi od ulaganja 6,64 %, dok ostali prihodi učestvuju sa 6,24 %.

Opis	01.01.-30.06.2015		01.01.-30.06.2016		Index 16/15
	Iznos	Učešće	Iznos	Učešće	
Zarađene premije (prihodovane)	136.228.884	88,63%	145.512.481	87,12%	106,81
Prihod od ulaganja	7.094.847	4,62%	11.084.776	6,64%	156,24
Prihod od provizija i naknada	6.467.630	4,21%	6.181.504	3,70%	95,58
Ostali osigurateljno-tehnički prihodi, neto od reosiguranja	2.146.495	1,40%	2.861.248	1,71%	133,30
Ostali prihodi	1.772.377	1,15%	1.387.633	0,83%	78,29
U k u p n o	153.710.232	100,00%	167.027.642	100,00%	108,66

Struktura prihoda neživotnih osiguranja

Rashodi neživotnih osiguranja

Rashodi su ostvareni u iznosu 155.107.655,00 KM i veći su u odnosu na isti period prethodne godine za 5,07 %.

Opis	01.01.-30.06.2015		01.01.-30.06.2016		Index 16/15
	Iznos	Učešće	Iznos	Učešće	
Izdaci za osigurane slučajeve (neto)	80.152.749	54,30%	81.295.080	52,41%	101,43
Promjena ostalih tehničkih rezervi, neto od reos.	56.702	0,05%	50.458	0,03%	88,99
Izdaci za povrat premije	699.628	0,47%	947.214	0,61%	135,39
Troškovi uprave (administrativni troškovi)	58.219.041	39,44%	64.144.153	41,35%	110,18
Troškovi ulaganja	346.667	0,23%	1.045.445	0,67%	301,57
Ostali tehnički troškovi, neto od reosiguranja	8.138.916	5,51%	7.501.949	4,84%	92,17
Ostali troškovi, uključujući vrijednosna usklađivanja	3.998	0,00%	123.356	0,09%	3.085,44
U k u p n o	147.617.701	100,00%	155.107.655	100,00%	105,07

Struktura rashoda neživotnih osiguranja

Štete neživotnih osiguranja

U okviru poslova neživotnih osiguranja po broju riješeno je 48.327 šteta ili 75,17 % od ukupnog broja prijavljenih šteta. Ostvareni koeficijent efikasnosti rješavanja šteta je povoljniji u odnosu na nivo prethodne godine (u istom periodu 2015. godine koeficijent je iznosio 67,43).

Od 48.327 riješenih šteta, 11.029 šteta ili 22,82 % se odnosi na štete koje su prijavljene u prethodnim periodima, a 37.298 šteta ili 77,18 % na štete koje su prijavljene i riješene u izvještajnom periodu. Ukupan iznos riješenih šteta neživotnih osiguranja je 77.109.930,00 KM ili 50,74 % od ukupnog iznosa prijavljenih šteta. U istom periodu prethodne godine koeficijent efikasnosti rješavanja šteta po vrijednosti iznosio je 46,07 %. Od ukupnog iznosa riješenih šteta 77.109.930,00 KM, 38,73 % ili 29.870.874,00 KM se odnosi na štete koje su prijavljene u prethodnim periodima, a 61,27 % ili 47.239.056 KM se odnosi na štete koje su prijavljene i riješene u izvještajnom periodu.

Naziv društva	I-VI/2015			I-VI/2016		
	Prijavljene štete	Riješene štete	%	Prijavljene štete	Riješene štete	%
ASA	5.386.749	3.204.626	59,49	6.162.337	4.164.998	67,59
Bosna Sunce	19.379.559	10.104.558	52,14	17.398.509	9.136.175	52,51
Camelija	5.201.266	2.007.002	38,59	6.542.043	2.593.538	39,64
Croatia	14.708.679	6.346.408	43,15	15.386.202	6.264.910	40,72
Euroherc	18.640.694	10.004.985	53,67	19.140.859	10.655.718	55,67
Grawe	4.657.922	1.307.072	28,06	7.266.686	1.901.181	26,16
Merkur BH	376.054	140.801	37,44	248.229	136.939	55,17
Sarajevo	33.176.142	13.141.495	39,61	34.224.856	20.693.416	60,46
Triglav	13.318.931	7.856.670	58,99	11.769.590	5.982.647	50,83
Uniq	16.254.678	4.705.707	28,95	17.461.095	6.656.081	38,12
VGT	9.240.118	4.980.436	53,90	10.871.761	5.409.761	49,76
Zovko	5.070.960	3.184.337	62,80	5.484.139	3.514.566	64,09
UKUPNO	145.411.753	66.984.097	46,07	151.956.306	77.109.930	50,74

Pregled prijavljenih i riješenih šteta neživotnih osiguranja po društvima

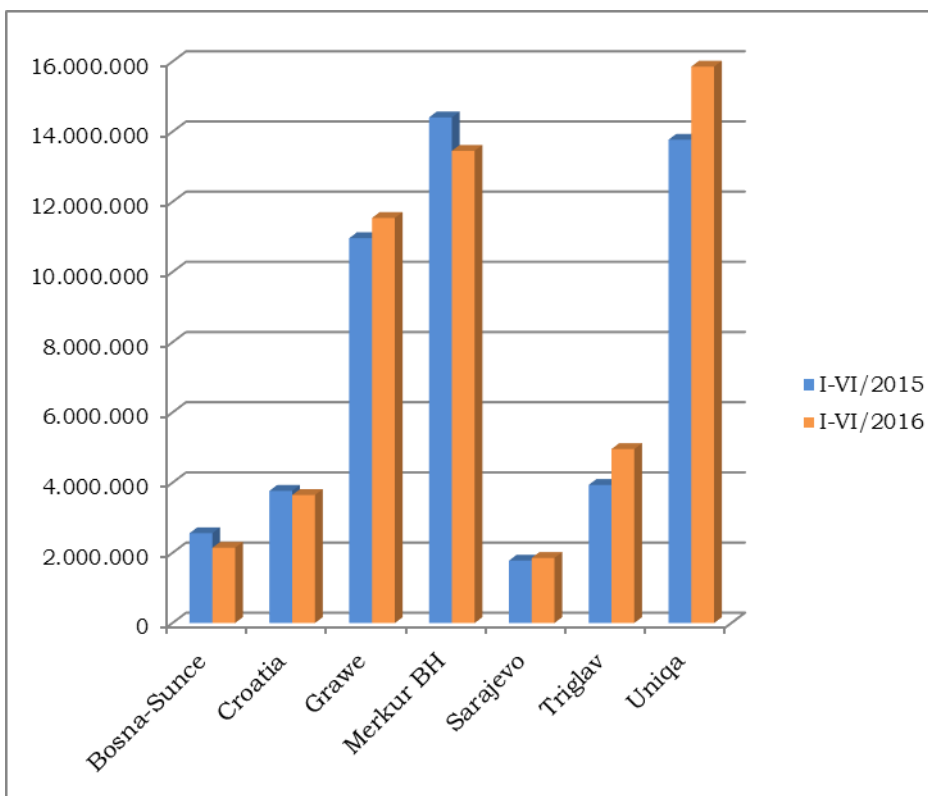
Dobit neživotnih osiguranja

U izvještajnom periodu, a prema izvještajima o uspješnosti poslovanja (bilans uspjeha), društva koja obavljaju poslove neživotnih osiguranja su iskazala bruto dobit u ukupnom iznosu 11.934.987,00 KM. Jedno društvo je iskazalo negativan finansijski rezultat.

Životno osiguranje

Struktura portfelja životnog osiguranja

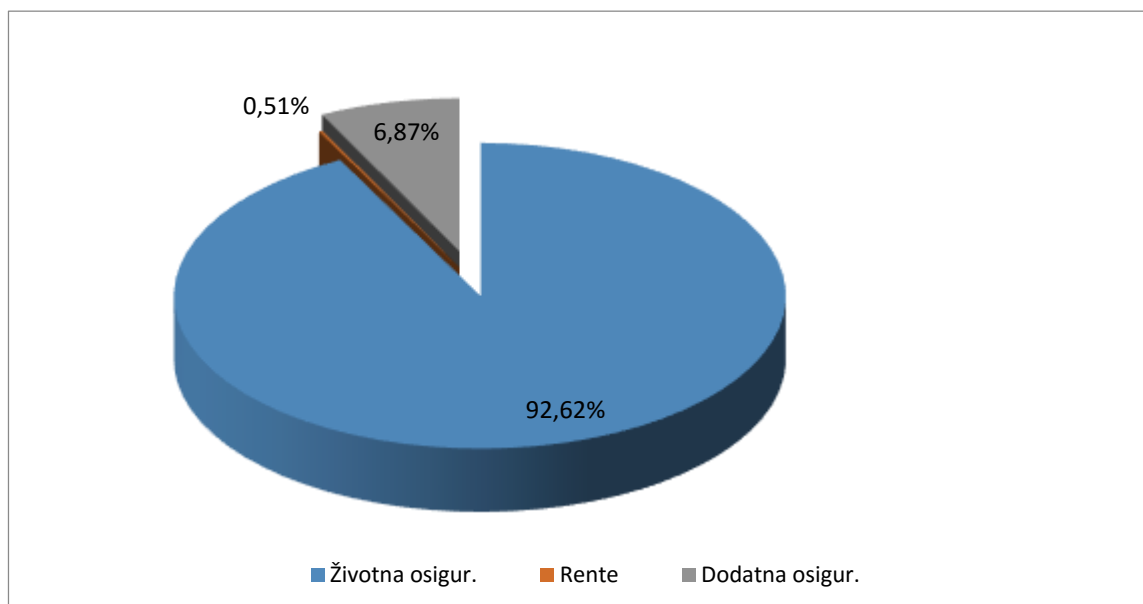
U izvještajnom periodu društva su ostvarila premiju životnih osiguranja u iznosu 53.463.996,00 KM i ista je veća za 4,45 % u odnosu na isti period 2015. godine.



Grafički pregled premije životnog osiguranja

Od sedam društava koja se bave životnim osiguranjima, rast premije su ostvarila četiri društva, dok tri društva imaju pad premije.

U strukturi portfelja životnog osiguranja najveće učešće se odnosi na klasična životna osiguranja 49.515.707,00 KM ili 92,62 %, dodatna osiguranja uz osiguranje života učestvuju sa 6,87 % i rentna osiguranja sa 0,51 %.



Struktura portfelja životnih osiguranja

Bilansna struktura životnog osiguranja

Vrijednost bilansne sume životnog osiguranja na dan 30.06.2016. godine, iznosi 490.869.589,00 KM i veća je za 4,97 % u odnosu na stanje sa 31.12.2015. godine.

AKTIVA Opis pozicije	31.12.2015. Ukupno	Učešće/ %	30.06.2016. Ukupno	Učešće/ %	Index
Nematerijalna imovina	1.460.061	0,31	1.581.246	0,32	108,30
Materijalna imovina	9.390.043	2,01	12.059.333	2,46	128,43
Ulaganja	413.367.551	88,40	433.040.903	88,22	104,76
Udio reosiguranja u tehničkim rezervama	2.472.257	0,53	2.448.842	0,50	99,05
Potraživanja	6.182.231	1,32	9.885.943	2,01	159,91
Ostala imovina	27.625.043	5,91	24.888.373	5,07	90,09
Unaprijed pl. troškovi budućeg razdoblja i nedospjela naplata prihoda	7.119.275	1,52	6.964.951	1,42	97,83
UKUPNA AKTIVA	467.616.461	100,00	490.869.589	100,00	104,97

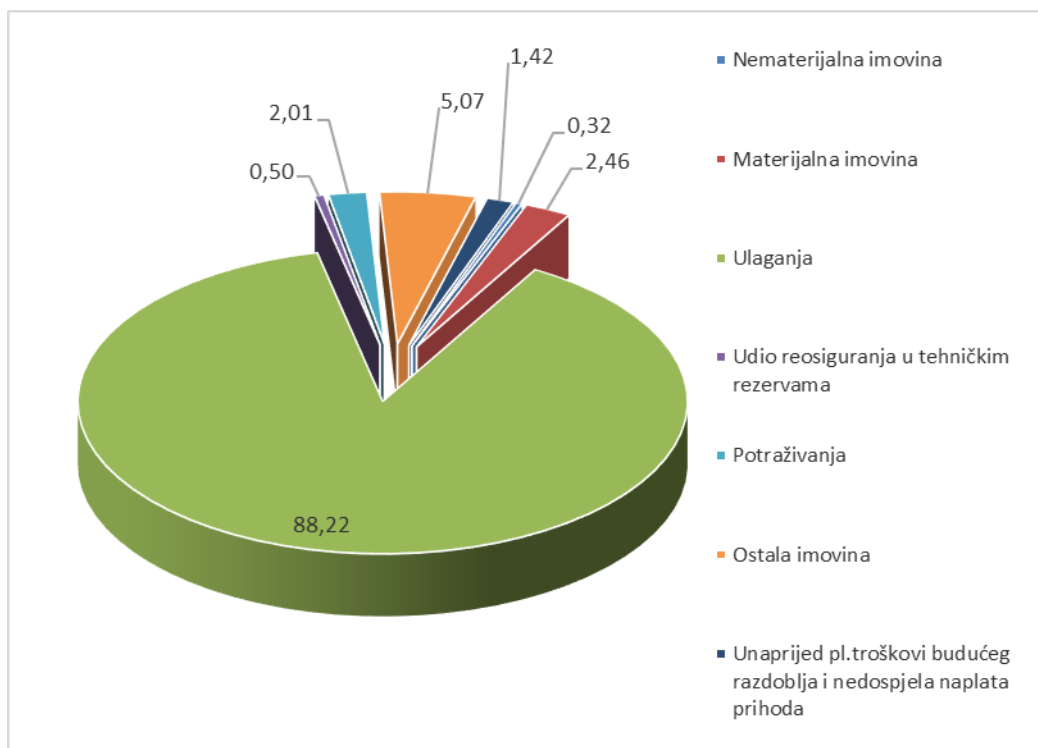
PASIVA Opis pozicije	31.12.2015. Ukupno	Učešće/ %	30.06.2016. Ukupno	Učešće/ %	Index
Kapital i rezerve-vlastiti kapital	61.112.671	13,07	61.075.393	12,44	99,94
Tehničke rezerve	398.856.497	85,30	419.902.849	85,54	105,28
Ostale rezerve	539.501	0,12	371.703	0,08	68,90
Odgođena porezna obaveza	295.474	0,06	295.474	0,06	100,00
Depoziti zadržani iz posla predanog u reosiguranje	16.338	0,00	16.339	0,00	-
Finansijske obaveze	0	0,00	0	0,00	-
Ostale obaveze	5.487.276	1,17	7.871.061	1,60	143,44
Odgođeno plaćanje troškova i prihod budućeg razdoblja	1.308.703	0,28	1.336.770	0,27	102,14
UKUPNA PASIVA	467.616.461	100,00	490.869.589	100,00	104,97

Struktura bilansne sume životnog osiguranja

Struktura aktive životnog osiguranja

Najveći udio u aktivi odnosi se na ulaganja 433.040.903,00 KM ili 88,22 %. Materijalna imovina učestvuje sa 2,46 %, ostala imovina sa 5,07 % i potraživanja učestvuju sa 2,01 %. Nematerijalna imovina, udio reosiguranja u

tehničkim rezervama i unaprijed plaćeni troškovi budućeg razvoja učestvuju sa 2,24%.



Struktura aktive životnog osiguranja

Ulaganje sredstava životnog osiguranja

Ulaganja sredstava garantnog fonda životnog osiguranja

Obračunati iznos sredstva garantnog fonda životnog osiguranja iznosi 49.524.994,00 KM.

Ulaganje sredstva tehničkih rezervi životnog osiguranja

Obračunati iznos sredstva tehničkih rezervi životnog osiguranja iznosi 7.953.522,00 KM i ista su uglavnom uložena u skladu sa Pravilnikom.

Od ukupnog iznosa uložених sredstava tehničkih rezervi životnog osiguranja 67,27 % se odnosi na sredstva na računima, 16,31 % na ulaganja u depozite, a 16,38 % na ulaganja u obveznice.

Ulaganja sredstava matematičke rezerve

Društva koja obavljaju djelatnost životnog osiguranja, imaju obavezu formiranja i očuvanja sredstava matematičke rezerve, nastojeći pri tome da u svakom trenutku zaštite interese osiguranika.

Obračunati iznos sredstava neto matematičke rezerve iznosi 409.514.217,00KM.

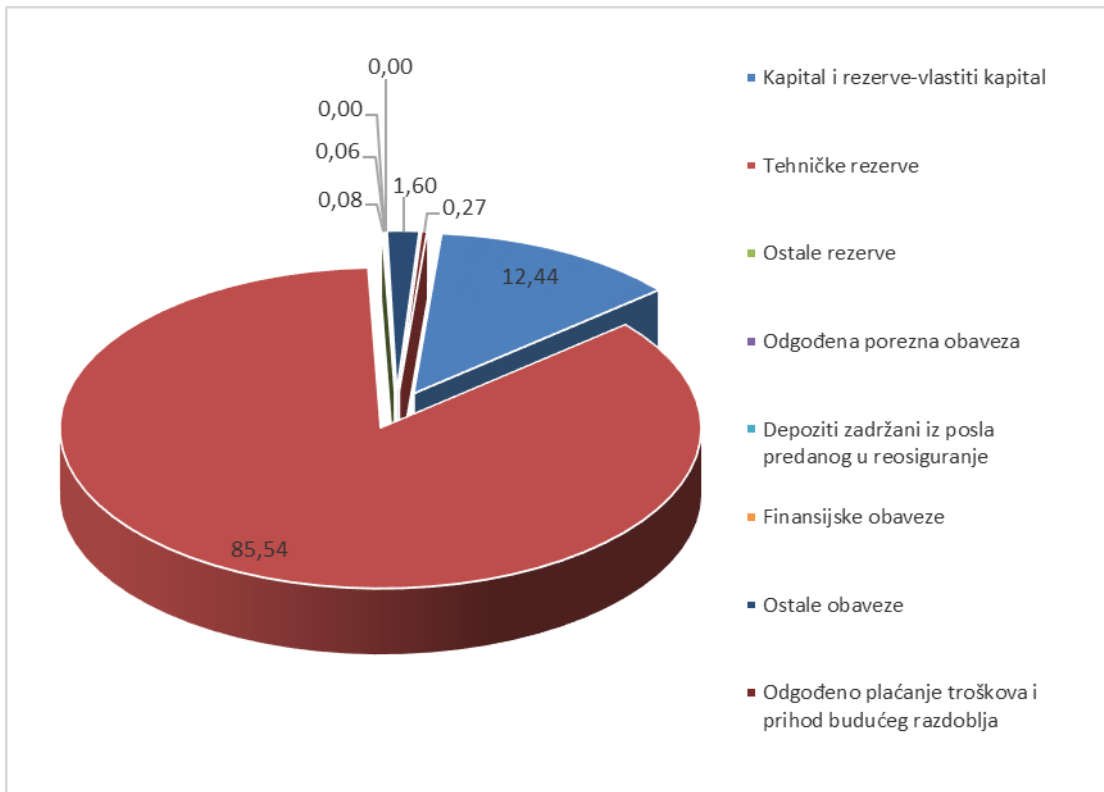
Najveći iznos matematičke rezerve i dalje je uložen u depozite zbog nedovoljne razvijenosti tržišta kapitala i visokog rizika ulaganja u dionice i korporativne obveznice, koje kotiraju na tržištu kapitala. Međutim, sa stanjem na dan 30.06.2016. godine značajnije promjene su se odnosile na smanjenje ulaganja sredstava matematičke rezerve u depozite za 11,17 %, nekretnine za 10,56 %, i dionice za 1,78 %, ali je istovremeno došlo do povećanja ulaganja u obveznice za 79,45 % i ulaganja u udjele i dionice investicijskih fondova koji su registrovani u BiH za 50,81 % u odnosu na stanje na dan 30.06.2015. godine.

Potraživanja životnog osiguranja

Ukupna potraživanja iz poslova životnog osiguranja na dan 30.06.2016. godine iznose 11.340.852 KM.

Struktura pasive životnog osiguranja

U strukturi pasive najveći procent učešća imaju tehničke rezerve (bruto) sa 85,54 %, kapital i rezerve (zakonske, statutarne i revalorizacijske) 12,44 % i učešće ostalih obaveza 1,60 %.



Struktura pasive životnog osiguranja

Kapital i tehničke rezerve životnog osiguranja

Kapital i tehničke rezerve na dan 30.06.2016. godine iznose 480.978.242,21KM, što predstavlja povećanje od 4,57 % u odnosu na stanje na dan 31.12.2015. godine.

Kapital životnog osiguranja

Kapital životnog osiguranja (dionički kapital, rezerve-zakonske, rezerve-statutarne, revalorizacijske rezerve, akumulirana dobit i dobit tekućeg perioda, umanjen za vlastite dionice i gubitak) iznosi 61.075.393,00 KM i manji je za 0,06 % u odnosu na stanje na dan 31.12.2015. godine. Od navedenog iznosa kapitala 21.116.205,00KM ili 34,57 % se odnosi na dionički kapital.

Tehničke rezerve životnog osiguranja

Tehničke rezerve životnog osiguranja (bruto) na dan 30.06.2016. godine iznose 419.902.849,00 KM i veće su za 5,28 % u odnosu na stanje na dan 31.12.2015. godine.

Od navedenog iznosa udio reosiguranja u tehničkim rezervama iznosi 2.448.842,00 KM odnosno 0,58 %.

Najveći iznos tehničke rezerve čini matematička rezerva koja na dan 30.06.2016. godine iznosi 410.472.432,00 KM.

Bilans uspjeha životnog osiguranja

Prihodi životnog osiguranja

Društva koja se bave poslovima životnog osiguranja ostvarila su ukupan prihod u iznosu 61.858.803,00 KM i veći je za 4,39 % u odnosu na isti period 2015. godine.

U strukturi prihoda životnog osiguranja prihodi iz neposrednih poslova osiguranja čine 84,82 %, prihodi od ulaganja 14,76 % i ostali prihodi 0,96 %.

Opis	01.01.-30.06.2015		01.01.-30.06.2016		Index 16/15
	Iznos	Učešće	Iznos	Učešće	
Zarađene premije (prihodovane)	49.348.153	83,28%	52.136.284	84,28%	105,65
Prihod od ulaganja	9.269.336	15,64%	9.129.075	14,76%	98,49
Prihod od provizija i naknada	179.034	0,30%	131.118	0,21%	73,24
Ostali osigurateljno-tehnički prihodi, neto od reosiguranja	208.304	0,36%	153.635	0,25%	73,76
Ostali prihodi	249.786	0,42%	308.692	0,50%	123,58
U k u p n o	59.254.613	100,00%	61.858.803	100,00%	104,39

Struktura prihoda životnog osiguranja

Rashodi životnog osiguranja

U izvještajnom periodu u okviru poslova životnog osiguranja ostvareni su rashodi u iznosu 59.337.560,00 KM i veći su za 5,81 % u odnosu na isti period 2015. godine.

U strukturi rashoda troškovi obavljanja djelatnosti učestvuju sa 24,22 % i iznose 14.368.867,00 KM. U odnosu na isti period prethodne godine veći su za 5,01 %.

Opis	01.01.-30.06.2015		01.01.-30.06.2016		Index 16/15
	Iznos	Učešće	Iznos	Učešće	
Izdaci za osigurane slučajeve (neto)	22.442.882	40,02%	22.348.804	37,66%	99,58
Promjena ostalih tehničkih rezervi, neto od reos.	19.015.296	33,91%	21.255.134	35,82%	111,78
Izdaci za povrat premije	228.101	0,41%	432.769	0,73%	189,73
Troškovi uprave (administrativni troškovi)	13.683.127	24,40%	14.368.867	24,22%	105,01
Troškovi ulaganja	207.051	0,37%	335.816	0,57%	162,19
Ostali tehnički troškovi, neto od reosiguranja	495.335	0,88%	573.384	0,97%	115,76
Ostali troškovi, uključujući vrijednosna usklađivanja	7.060	0,01%	22.786	0,04%	322,72
U k u p n o	56.078.853	100,00%	59.337.560	100,00%	105,81

Struktura rashoda životnog osiguranja

Štete životnog osiguranja

U životnom osiguranju po broju riješeno je 4.770 šteta ili 83,36 % od ukupnog broja prijavljenih šteta. Ostvaren je viši koeficijent efikasnosti rješavanja šteta u odnosu na isti period prethodne godine (78,21 %).

Od 4.770 riješenih šteta, 591 šteta ili 12,38 % se odnosi na štete koje su prijavljene u prethodnim periodima, a 4.179 šteta ili 87,62 % na štete koje su prijavljene i riješene u izvještajnom periodu.

Ukupan iznos riješenih šteta po vrijednosti je 19.867.141,00 KM ili 84,95 % od ukupno prijavljenih šteta. U istom periodu prethodne godine koeficijent efikasnosti rješavanja šteta iznosio je 81,50 %.

Zabilježen je, i po broju i po vrijednosti, porast omjera riješenih i prijavljenih šteta u odnosu na isti period prethodne godine.

Dobit/gubitak životnog osiguranja

U izvještajnom periodu u okviru poslova životnog osiguranja, a prema dostavljenim podacima društava iz izvještaja o uspješnosti poslovanja, ostvaren je pozitivan finansijski rezultat u iznosu 2.521.244,00 KM. Jedno društvo je iskazalo negativan finansijski rezultat, odnosno gubitak u poslovanju.

Reosiguranje

Društva reosiguranjem vrše tzv. izravnavanje rizika i zaštitu osiguravatelja od šteta sa većim vrijednostima koje mogu ugroziti poslovanje društva, te na taj način vrše disperziju rizika koji omogućava stabilnije poslovanje i blagovremeno izmirenje obaveza prema osiguranicima.

Poslovima reosiguranja u Federaciji bavi se društvo „Bosna reosiguranje“ d.d. Sarajevo.

U periodu 01.01.-30.06.2016. godine društvo je ostvarilo aktivne premije u iznosu 18.967.702,00 KM (od čega se 18.250.112,00 KM odnosi na premiju iz poslova neživotnih osiguranja a 717.590,00 KM na premiju iz poslova životnih osiguranja).

Ukupna pasivna premija društva je iznosila 11.288.291,00 KM, tako da je premija u samopridržaju iznosila 6.961.820,00 KM.

Aktiva društva na dan 30.06.2016. godine iznosi 126.955.909,00 KM i veća je u odnosu na stanje na dan 31.12.2015. godine za 5,51 %.

U strukturi aktive najveće učešće imaju udjeli reosiguranja u tehničkim rezervacijama 48,81 %, ulaganja 32,96 % i potraživanja 11,48 %.

U pasivi društva dominiraju tehničke rezervacije 66,82 %, kapital 22,45% i obaveze 10,73 %.

Društvo je ostvarilo pozitivan finansijski rezultat.
