

Bosna i Hercegovina
FEDERACIJA BOSNE I HERCEGOVINE
**AGENCIJA ZA NADZOR OSIGURANJA
FEDERACIJE BOSNE I HERCEGOVINE**

I N F O R M A C I J A
O POSLOVANJU DRUŠTAVA ZA OSIGURANJE
ZA PERIOD I-VI 2014. GODINE

Sarajevo, oktobar 2014. godine

Uvod

Agencija za nadzor osiguranja Federacije Bosne i Hercegovine je sačinila informaciju o poslovanju društava za osiguranje za period 01.01.-30.06.2014. godine na osnovu izvještaja društava za osiguranje, drugih podataka koje su društva dostavila Agenciji za nadzor i izvršene posredne i neposredne kontrole poslovanja društava za osiguranje.

Učesnici na tržištu osiguranja

Društva za osiguranje

Na području Federacije Bosne i Hercegovine trenutno je registrovano 13 dioničkih društava za obavljanje poslova osiguranja. Od navedenog broja pet društava obavlja isključivo poslove neživotnih osiguranja: ASA, Camelija, Euroherc, VGT i Zovko. Sedam društava su kompozitna društva koja obavljaju poslove neživotnih i životnog osiguranja: BSO, Croatia, Grawe, Merkur BH, Sarajevo, Triglav i Uniqa.

Na području Federacije jedno društvo obavlja poslove reosiguranja - Bosna reosiguranje.

Od navedenih društava devet posluje na području Republike Srpske putem podružnica: BSO, Camelija, Croatia, Euroherc, MerkurBH, Sarajevo, Uniqa, VGT i Zovko.

Prema strukturi vlasništva kapitala u prvoj polovini 2014. godine 5 društava je u većinskom domaćem vlasništvu, 7 u većinskom stranom vlasništvu i 1 društvo u većinskom vlasništvu.

Sedam društava iz RS ima dozvolu da posluje na području Federacije putem podružnica: Aura, Dunav, Drina, Bobar, Brčko Gas, Jahorina i Mikrofin. Osnivanjem podružnica u Federaciji BiH i u RS-u obezbjeđuje se poslovanje društava na teritoriji cijele Bosne i Hercegovine.

Posrednici u osiguranju

Pored vlastitog kanala prodaje osiguranja društva sve više prodaju police osiguranja putem posrednika u osiguranju, koji u ime i za račun društva zaključuju ugovore o osiguranju (zastupnici u osiguranju) ili dovode u vezu društvo sa osiguranicima s ciljem ugovaranja osiguranja (brokeri u osiguranju).

Sa 30.06.2014. godine u registrima Agencije za nadzor upisano je 163 pravnih i fizičkih lica, posrednika u osiguranju i to: 41 pravno lice (33 društva za zastupanje u osiguranju, 5 brokerskih društava i 3 društva reeistrovana u RS a koja pružaju usluge posredovanja u osiguranju u Federaciji putem organizacione jedinice) i 122 fizička lica – zastupnici u osiguranju.

Zaštitni fond Federacije Bosne i Hercegovine

Zaštitni fond Federacije Bosne i Hercegovine (u daljem tekstu: Zaštitni fond) uspostavljen je Zakonom o osiguranju od odgovornosti za motorna vozila i ostale odredbe o obaveznom osiguranju od odgovornosti, kao posebno pravno lice. Nadležnost Zaštitnog fonda je pokrivanje šteta koje pretrpe žrtve saobraćajnih nezgoda, koje ne mogu biti nadoknađene sistemom obaveznog osiguranja od odgovornosti (ako je lice koje je odgovorno za nezgodu nepoznato-nematerijalna šteta ili ako je nezgodu prouzročilo neosigurano vozilo-materijalna i nematerijalna šteta), kao i štete kada je društvu oduzeto odobrenje za rad i pokrenut postupak posebne likvidacije.

Društva za osiguranje u Federaciji koja se bave obaveznim osiguranjem, uključujući i podružnice društava za osiguranje sa sjedištem u RS su članovi Zaštitnog fonda i imaju obavezu uplate doprinosa Fondu, srazmjerno ostvarenoj godišnjoj premiji osiguranja od odgovornosti za motorna vozila.

U narednoj tabeli daje se pregled rješavanja i isplate odštetnih zahtjeva za period 2013. -2014. godina:

Redni	Odštetni zahtjevi	01.01.-30.06.		Index 2014/2013
		2013.	2014.	
1.	Prijavljeno	403	362	89,83%
2.	Odbijeno	17	18	105,88%
3.	Isplaćeno	162	116	71,60%
4.	Vrijednost isplaćenih odštetnih zahtjeva	513.969	185.626	35,43%

Premija i struktura portfelja

U periodu 01.01.-30.06.2014. godine ostvarena je premija u iznosu 205.996.756,00 KM i veća je za 7,03 % u odnosu na isti period prethodne godine. Premija u okviru neživotnih osiguranja iznosila je 158.041.403,00 KM ili 76,72%, a 47.955.353,00 KM ili 23,28 % u okviru životnog osiguranja. Od ukupnog iznosa premije društva su ostvarila 17.446.356,00 KM ili 8,47 % na području RS putem podružnica. Povećanje premije od 7,03 % rezultat je prvenstveno povećanja premije *životnog osiguranja* za 22,80 %.

U narednoj tabeli je dat pregled ostvarene premije po društvima sa učešćem u ukupnoj premiji i usporedba sa istim periodom prethodne godine:

Redni broj	Naziv društva	I-VI 2013	Učešće	I-VI 2014	Učešće	Index 14/13
		Premija	%	Premija	%	
1	ASA	5.406.375	2,81	6.388.997	3,10	118,18
2	Bosna Sunce	23.012.617	11,96	22.698.182	11,02	98,63
3	Camelija	4.150.355	2,16	5.013.749	2,43	120,80
4	Croatia	19.593.894	10,18	23.398.982	11,36	119,42
5	Euroherc	23.015.618	11,96	22.904.142	11,12	99,52
6	Grawe	12.445.072	6,47	13.483.035	6,55	108,34
7	Merkur BH	11.050.834	5,74	14.959.263	7,26	135,37
8	Sarajevo	32.787.550	17,04	36.021.532	17,49	109,86
9	Triglav	17.530.390	9,11	17.717.872	8,60	101,07
10	Uniq	23.833.288	12,38	24.349.796	11,82	102,17
11	VGT	11.778.086	6,12	10.878.845	5,28	92,37
12	Zovko	7.864.590	4,09	8.182.362	3,97	104,04
Ukupno		192.468.669	100,00	205.996.756	100,00	107,03

Podružnice društava sa sjedištem u RS ostvarile su premiju u iznosu 9.983.354,00 KM i to kako slijedi:

Redni broj	Naziv društva	I-VI/2013		I-VI/2014		Index 14/13
		Premija	Učešće %	Premija	Učešće %	
1	Aura	-		258.173	2,59	-
2	Brčko gas	2.175.109	32,60	1.982.494	19,86	91,14
3	Bobar	153.967	2,31	329.198	3,30	213,81
4	Drina	897.108	13,45	1.471.619	14,74	164,04
5	Jahorina	2.984.699	44,73	5.032.699	50,41	168,62
6	Kosig Dunav	461.314	6,91	601.684	6,03	130,43
7	Mikrofin	-		307.488	3,08	-
Ukupno		6.672.197	100,00	9.983.354	100,00	149,63

U strukturi premije podružnica društava za osiguranje iz RS neživotna osiguranja čine 98,67 %.

Struktura portfelja

U strukturi portfelja preovladavaju neživotna osiguranja sa 76,72 % učešća, a u okviru neživotnih osiguranja najznačajnije učešće je *osiguranje od odgovornosti za motorna vozila* sa 39,33 % u ukupnoj premiji, što ukazuje da je i dalje prisutna dominacija obaveznih osiguranja, koja je karakteristična i za druge zemlje u okruženju. U okviru ove vrste osiguranja u izvještajnom periodu zaključene su 294.624 police osiguranja u iznosu 81.024.904,00 KM premije i u odnosu na isti period prethodne godine povećana je za 3,00 %.

U okviru *kasko osiguranja* zaključene su 25.482 police osiguranja u iznosu 23.777.110,22 KM premije, koja u ukupnoj premiji učestvuje sa 11,54 % i smanjena je u odnosu na isti period prethodne godine za 3,29 %. Premija za navedenu vrstu osiguranja u posljednje tri godine ima tendenciju pada.

Imovinska osiguranja koja se zaključuju na dobrovoljnoj osnovi učestvuju sa 12,11 % u ukupnoj premiji. U okviru *imovinskih osiguranja* - osiguranje od požara i prirodnih sila i osiguranje od ostalih šteta na imovini zaključeno je 29.237 polica osiguranja u iznosu 24.959.350,69 KM premije. U odnosu na prethodne periode u kojima su imovinska osiguranja bilježila pad premije, ostvaren je rast premije od 7,00 %. Pretpostavka je da klimatske promjene koje

se dešavaju sve više utiču i na svijest građana i potrebu da se zaštiti vlastita imovina.

U okviru osiguranja od nezgode zaključeno je 194.406 polica osiguranja u iznosu 14.344.754,91 KM premije, što je za 2,66 % manje u odnosu na isti period prethodne godine. U ukupnoj premiji učestvuje sa 6,96 %.

Bilansna struktura

Vrijednost bilansne sume sektora osiguranja na dan 30.06.2014. godine iznosi 990.826.977,00 KM i veća je za 8,81 % u odnosu na stanje sa 31.12.2013. godine.

AKTIVA Opis pozicije	31.12.2013. Ukupno	Učešće/ %	30.06.2014. Ukupno	Učešće/ %	Index
Nematerijalna imovina	4.643.647	0,51	4.773.288	0,48	102,79
Materijalna imovina	103.639.726	11,38	109.527.963	11,05	105,68
Ulaganja	549.912.638	60,39	580.654.099	58,60	105,59
Udio reosiguranja u tehničkim rezervama	85.477.443	9,39	118.298.248	11,94	138,40
Potraživanja	89.292.781	9,81	99.831.621	10,08	111,80
Ostala imovina	42.260.697	4,64	39.091.707	3,95	92,50
Unaprijed pl.troškovi budućeg razdoblja i nedospjela naplata prihoda	35.414.914	3,89	38.650.050	3,90	109,13
UKUPNA AKTIVA	910.641.847	100,00	990.826.977	100,00	108,81

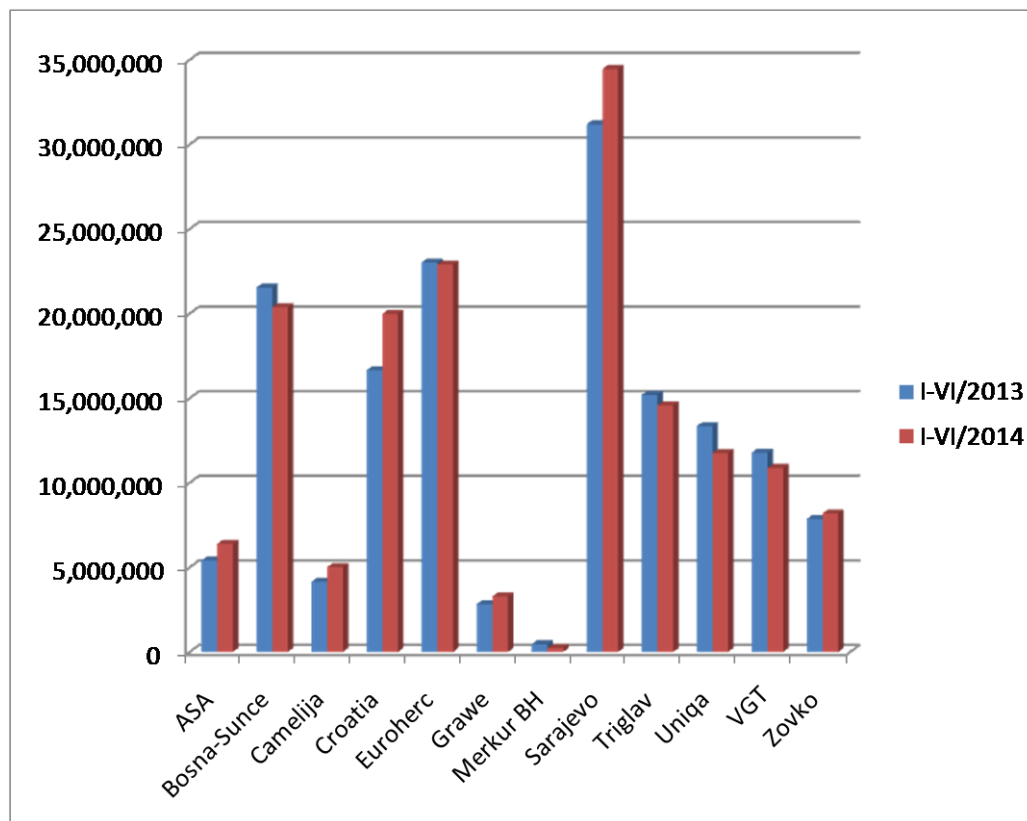
PASIVA Opis pozicije	31.12.2013. Ukupno	Učešće/ %	30.06.2014. Ukupno	Učešće/ %	Index
Kapital i rezerve-vlastiti kapital	224.425.034	24,64	236.734.062	23,89	105,48
Tehničke rezerve	634.590.898	69,69	695.014.371	70,14	109,52
Ostale rezerve	3.759.864	0,41	3.738.850	0,38	99,44
Odgođena porezna obaveza	194.632	0,02	194.632	0,02	100,00
Depoziti zadržani iz posla predanog u reosiguranje	18.911	0,00	18.911	0,00	100,00
Finansijske obaveze	1.136.911	0,12	747.838	0,08	65,78
Ostale obaveze	40.123.366	4,41	48.220.978	4,87	120,18
Odgođeno plaćanje troškova i prihod budućeg razdoblja	6.392.232	0,70	6.157.335	0,62	96,33
UKUPNA PASIVA	910.641.847	100,00	990.826.977	100,00	108,81

Struktura bilansne sume sektora osiguranja
na dan 30.06.2014. godine

Neživotna osiguranja

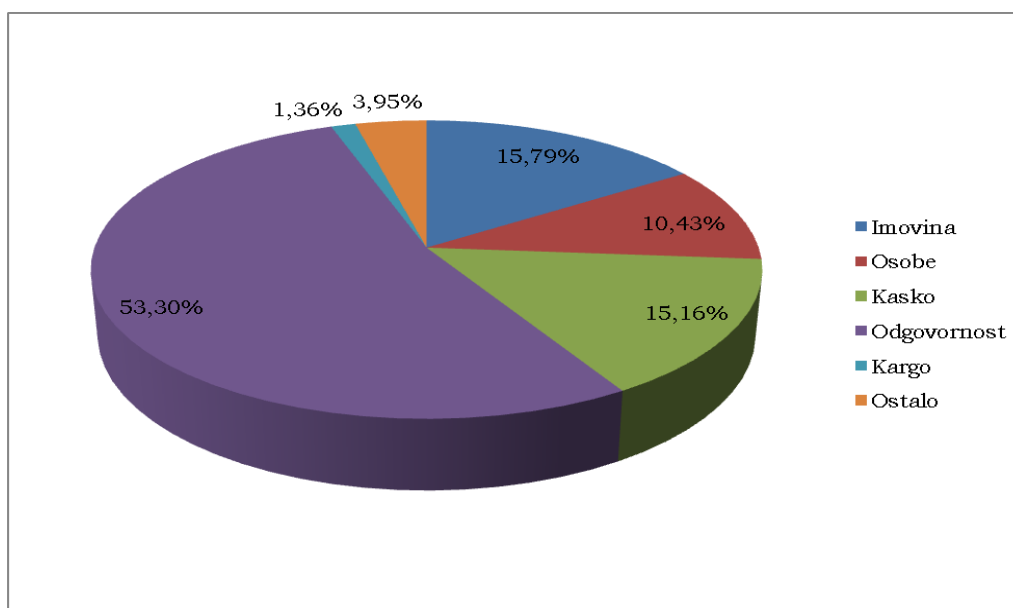
Premija i struktura portfelja

U okviru poslova neživotnih osiguranja, društva su ostvarila premiju u iznosu 158.041.403,00 KM i ista je veća za 3,01 % u odnosu na isti period prethodne godine. Rast premije u istom periodu 2013. godine iznosio je 2,40 %.



Grafički prikaz premije neživotnih osiguranja

U portfelju neživotnih osiguranja najveće učešće, 91,18 % se odnosi na: osiguranje od odgovornosti za motorna vozila, kasko, imovinska osiguranja i osiguranje nezgode.



Struktura portfelja neživotnih osiguranja

Bilansna struktura neživotnih osiguranja

Vrijednost bilansne sume neživotnih osiguranja na dan 30.06.2014. godine iznosila je 483.198.586,00 KM i veća je za 11,64 % u odnosu na stanje na dan 31.12.2013. godine.

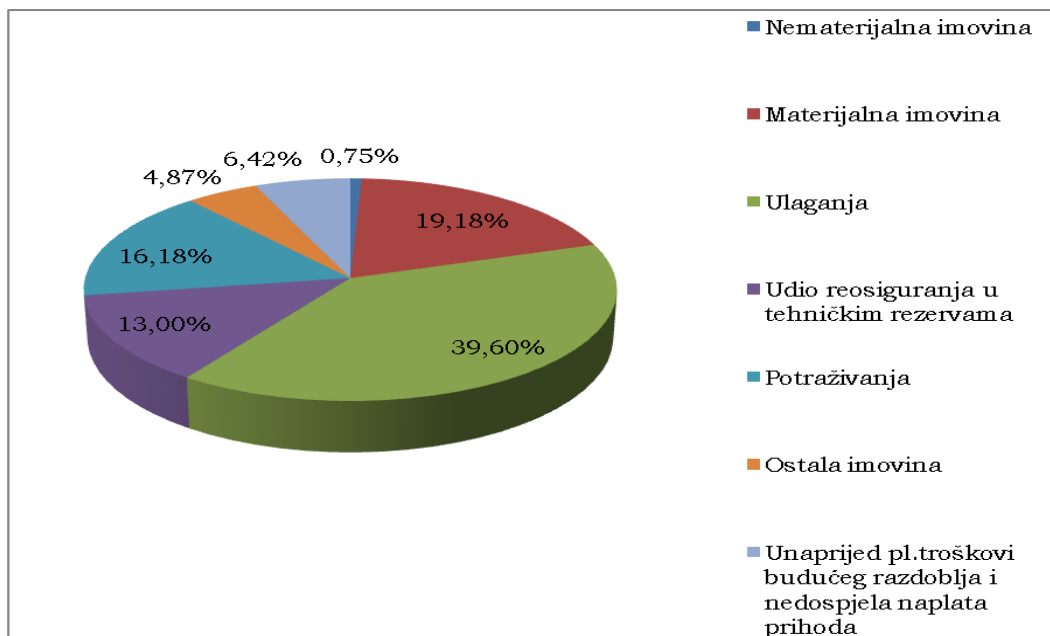
AKTIVA Opis pozicije	31.12.2013. Ukupno	Učešće/ %	30.06.2014. Ukupno	Učešće/ %	Index
Nematerijalna imovina	3.505.225	0,81	3.630.007	0,75	103,56
Materijalna imovina	90.577.135	20,93	92.663.761	19,18	102,30
Ulaganja	182.682.370	42,21	191.366.856	39,60	104,75
Udio reosiguranja u tehničkim rezervama	36.990.728	8,55	62.800.741	13,00	169,77
Potraživanja	66.705.359	15,41	78.171.602	16,18	117,19
Ostala imovina	23.850.024	5,51	23.530.704	4,87	98,66
Unaprijed pl.troškovi budućeg razdoblja i nedospjela naplata prihoda	28.510.305	6,59	31.034.915	6,42	108,86
UKUPNA AKTIVA	432.821.146	100,00	483.198.586	100,00	111,64

PASIVA Opis pozicije	31.12.2013. Ukupno	Učešće/ %	30.06.2014. Ukupno	Učešće/ %	Index
Kapital i rezerve-vlastiti kapital	149.342.315	34,50	158.361.551	32,77	106,04
Tehničke rezerve	257.752.546	59,55	289.983.308	60,01	112,50
Ostale rezerve	2.864.015	0,66	2.839.267	0,59	99,14
Odgođena porezna obaveza	37.170	0,01	37.170	0,01	100,00
Finansijske obaveze	1.136.911	0,26	747.838	0,15	65,78
Ostale obaveze	17.777.257	4,11	27.312.178	5,65	153,64
Odgođeno plaćanje troškova i prihod budućeg razdoblja	3.910.933	0,90	3.917.274	0,81	100,16
UKUPNA PASIVA	432.821.146	100,00	483.198.586	100,00	111,64

Struktura bilansne sume neživotnih osiguranja

Struktura aktive neživotnih osiguranja

U strukturi aktive najveće učešće imaju ulaganja sa 39,60 %, materijalna imovina 19,18 % i potraživanja 16,18 %. Potraživanja iznose 78.171.602,00 KM i povećana su za 17,19 % u odnosu na stanje na dan 31.12.2013. godine.



Struktura aktive neživotnih osiguranja

U posmatranom periodu vidljiva je promjena strukture aktive, koja se ogleda u porastu svih elemenata izuzev ostale imovine.

Ulaganje sredstava neživotnih osiguranja

Pravilnikom o visini i načinu ulaganja sredstava propisani su oblici imovine u koje društva mogu ulagati sredstva tehničkih rezervi neživotnih i životnog osiguranja i garantnog fonda.

Agencija za nadzor je novim Pravilnikom o visini i načinu ulaganja sredstava odredila rok 30.06.2014. godine do kojeg su društva obavezna uskladiti ulaganja sredstava sa odredbama Pravilnika.

U posmatranom periodu evidentno se struktura ulaganja poboljšala slijedom nadzornih aktivnosti.

Obračunata sredstava garantnog fonda neživotnih osiguranja iznosila su 132.589.048,00 KM.

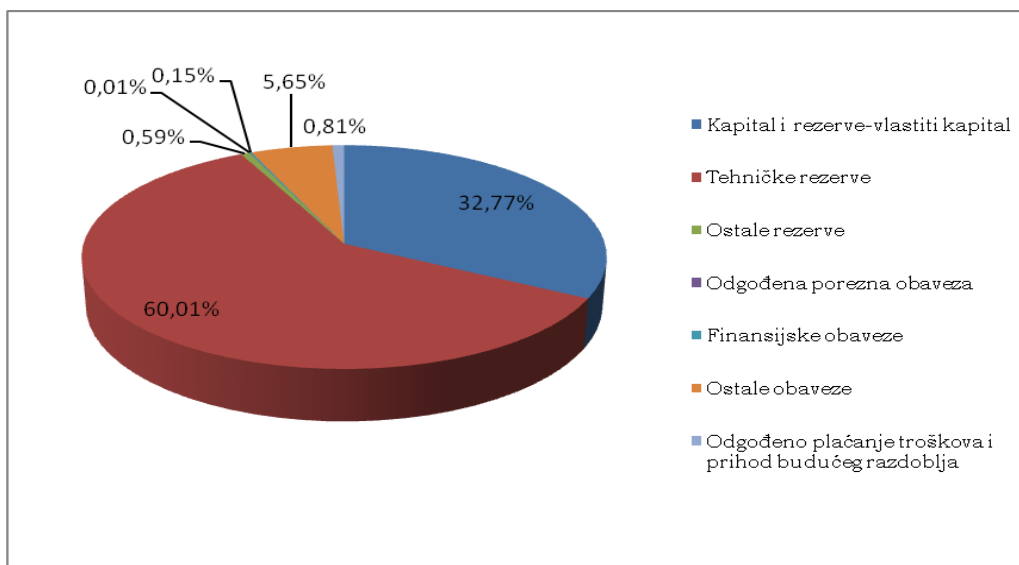
Obračunata sredstva tehničkih rezervi neživotnih osiguranja iznosila su 227.493.821,00 KM.

Potraživanja

Društva su iskazala potraživanja u iznosu od 78.171.602,00 KM i manja su za 3,35 % u odnosu na isti period prethodne godine. U strukturi aktive učestvuju sa 16,18 %.

Struktura pasive neživotnih osiguranja

U strukturi pasive najveće učešće imaju tehničke rezerve 60,01 %, kapital i rezerve (zakonske, statutarne i revalorizacijske) 32,77 %.



Struktura pasive neživotnih osiguranja

U odnosu na stanje na dan 31.12.2013. godine, došlo je do povećanja finansijskih i ostalih obaveza za 48,35 % i u izvještajnom periodu iznose 28.060.017,00 KM.

Kapital i tehničke rezerve neživotnih osiguranja

Kapital i tehničke rezerve sa 30.06.2014. godine iznose 448.344.859,00 KM i veće su za 10,13 % u odnosu na stanje sa 31.12.2013. godine.

Kapital neživotnih osiguranja

Kapital društva čini: dionički kapital, rezerve (zakonske, statutarne i revalorizacijske rezerve), akumulirana dobit i dobit tekućeg perioda, umanjen za vlastite dionice i gubitak u poslovanju. Kapital neživotnih osiguranja sa 30.06.2014. godine iznosi 158.361.551,00 KM, od čega se na dionički kapital odnosi 62,50 % ili 99.022.894,00 KM.

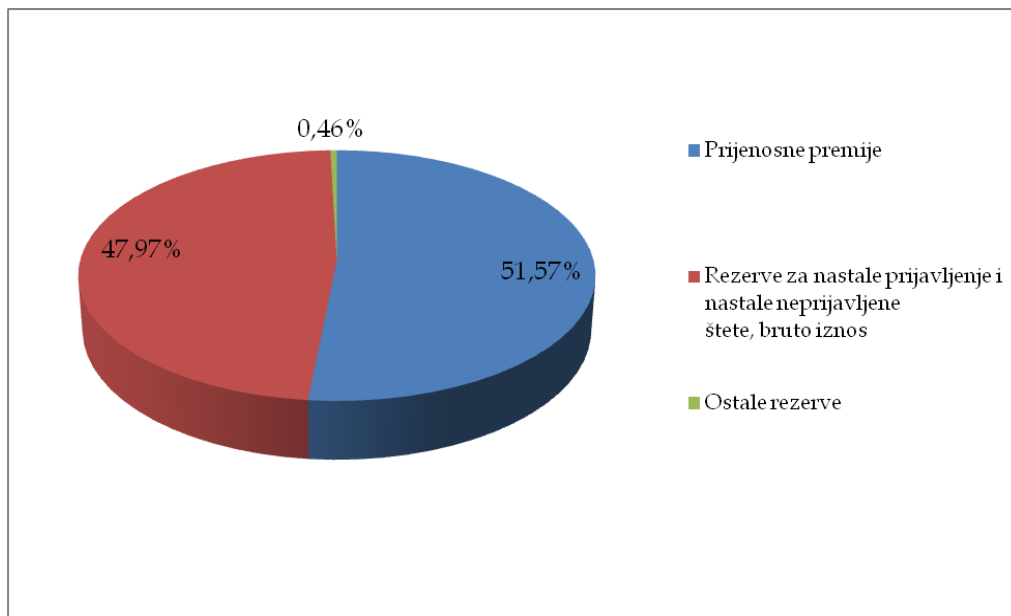
Tehničke rezerve neživotnih osiguranja

Društva za osiguranje imaju obavezu formirati adekvatan nivo tehničkih rezervi radi pokrivanja tekućih i budućih obaveza prema osiguranicima. Društva za osiguranje su dužna pribaviti i stručno mišljenje ovlaštenog aktuaru o izračunu, odnosno dovoljnosti tehničkih rezervi.

Bruto tehničke rezerve sa 30.06.2014. godine iznose 289.983.308,00 KM i veće su za 12,50 % u odnosu na stanje sa 31.12.2013. godine.

Tehničke rezerve čine: prijenosne premije (51,57 %), rezerve za nastale prijavljene i nastale neprijavljene štete (47,97 %) i ostale rezerve (0,46 %).

Udio reosiguranja u tehničkim rezervama iznosi 62.800.741,00 KM odnosno 21,68 %.



Struktura tehničkih rezervi

Bilans uspjeha neživotnih osiguranja

Prihodi neživotnih osiguranja

Društva koja obavljaju poslove neživotnih osiguranja ostvarila su ukupan prihod u iznosu 138.302.301,00 KM, i veći je za 4,63 % u odnosu na isti period 2013. godine.

U strukturi prihoda neživotnih osiguranja, prihodi iz neposrednih poslova osiguranja čine 91,13 %, prihodi od ulaganja 3,17 %, dok ostali prihodi učestvuju sa 5,70 %.

Opis	01.01.-30.06.2013		01.01.-30.06.2014		Index 14/13
	Iznos	Učešće	Iznos	Učešće	
Zarađene premije (prihodovane)	120.932.803	91,49%	126.029.196	91,13%	104,21
Prihod od ulaganja	3.582.105	2,71%	4.390.260	3,17%	122,56
Prihod od provizija i naknada	3.765.292	2,85%	4.359.764	3,15%	115,79
Ostali osigurateljno-tehnički prihodi, neto od reosiguranja	2.339.384	1,77%	1.997.616	1,44%	85,39
Ostali prihodi	1.568.561	1,19%	1.525.466	1,10%	97,25
Ukupno	132.188.145	100,00%	138.302.301	100,00%	104,63

Struktura prihoda neživotnih osiguranja

Rashodi neživotnih osiguranja

Rashodi su ostvareni u iznosu 133.191.727,00 KM i veći su u odnosu na isti period prethodne godine za 5,26 %.

Opis	01.01.-30.06.2013		01.01.-30.06.2014		Index 14/13
	Iznos	Učešće	Iznos	Učešće	
Izdaci za osigurane slučajeve (neto)	63.933.797	50,53%	69.703.036	52,33%	109,02
Promjena ostalih tehničkih rezervi, neto od reos.	28.066	0,02%	53.607	0,04%	191,00
Izdaci za povrat premije	260.094	0,21%	508.788	0,38%	195,62
Troškovi uprave (administrativni troškovi)	57.553.571	45,49%	56.033.979	42,07%	97,36
Troškovi ulaganja	255.421	0,20%	586.936	0,44%	229,79
Ostali tehnički troškovi, neto od reosiguranja	4.193.514	3,31%	6.302.610	4,73%	150,29
Ostali troškovi, uključujući vrijednosna usklađivanja	308.435	0,24%	2.772	0,00%	0,90
Ukupno	126.532.898	100,00%	133.191.727	100,00%	105,26

Struktura rashoda neživotnih osiguranja

Štete neživotnih osiguranja

U okviru poslova neživotnih osiguranja po broju riješeno je 36.357 šteta ili 64,55 % od ukupnog broja prijavljenih šteta. Ostvareni koeficijent efikasnosti rješavanja šteta je uglavnom na nivou prethodne godine (u istom periodu 2013. godine koeficijent je iznosio 64,68 %).

Od 37.583 obrađene štete, 10.264 štete ili 27,31 % se odnosi na štete koje su prijavljene u prethodnim periodima, a 27.319 šteta ili 72,69 % na štete koje su prijavljene i obrađene u izvještajnom periodu.

Ukupan iznos riješenih šteta po vrijednosti je 64.274.061,00 KM ili 43,14 % od ukupno prijavljenih šteta. U istom periodu prethodne godine koeficijent efikasnosti rješavanja šteta iznosio je 44,68 %.

Ukupan iznos obrađenih šteta je 65.378.316,00 KM. Od navedenog iznosa 30.016.155,00 KM ili 45,91% se odnosi na štete koje su prijavljene u prethodnim periodima, a 35.362.161 KM ili 54,09% na štete koje su prijavljene i obrađene u izvještajnom periodu.

U ukupnom iznosu riješenih šteta neživotnih osiguranja, štete po osnovu osiguranja od automobilske odgovornosti (AO) učestvuju sa 50,86 %.

Redni broj	Naziv društva	I-VI 2013			I-VI 2014		
		Prijavljene štete	Riješene štete	%	Prijavljene štete	Riješene štete	%
1	ASA	4.364.634	2.798.285	64,11	5.544.712	2.686.219	48,45
2	Bosna-Sunce	19.235.207	9.267.842	48,18	20.628.144	9.169.324	44,45
3	Camelija	4.178.608	1.436.223	34,37	4.248.886	1.527.375	35,95
4	Croatia	15.634.530	7.696.763	49,23	13.926.230	7.052.100	50,64
5	Euroherc	19.228.667	9.287.130	48,30	21.757.074	9.834.008	45,20
6	Grawe	2.477.254	1.464.170	59,10	2.992.139	1.526.728	51,02
7	Merkur BH	180.346	87.355	48,44	306.729	164.799	53,73
8	Sarajevo	32.817.244	12.252.514	37,34	34.153.094	13.144.003	38,49
9	Triglav	12.394.907	6.067.317	48,95	12.727.900	6.249.814	49,10
10	Uniqa	14.119.413	5.026.039	35,60	17.835.118	5.472.541	30,68
11	VGT	11.765.344	5.242.774	44,56	10.457.236	4.879.603	46,66
12	Zovko	3.718.094	1.975.642	53,14	4.427.830	2.567.548	57,99
UKUPNO		140.114.245	62.602.052	44,68	149.005.093	64.274.061	43,14

Pregled prijavljenih i riješenih šteta neživotnih osiguranja

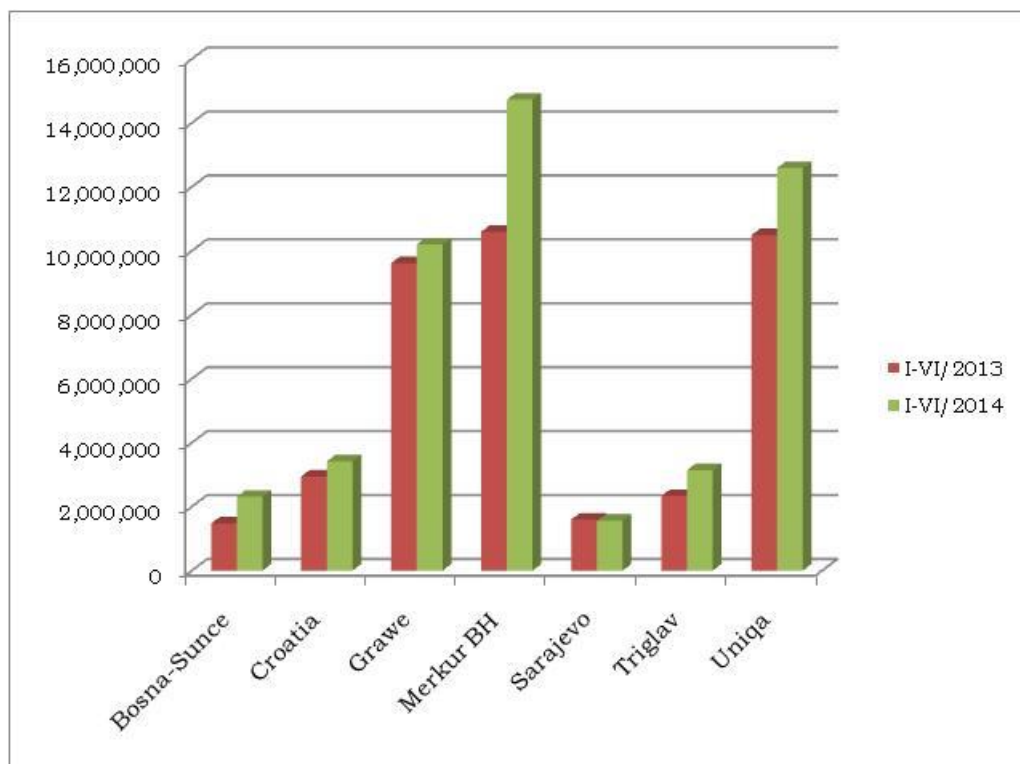
Dobit neživotnih osiguranja

Prema računima dobiti i gubitka, društva koja obavljaju poslove neživotnih osiguranja su iskazala bruto dobit u ukupnom iznosu 5.110.574,00 KM. Sva društva su ostvarila pozitivan finansijski rezultat.

Životno osiguranje

Struktura portfelja životnog osiguranja

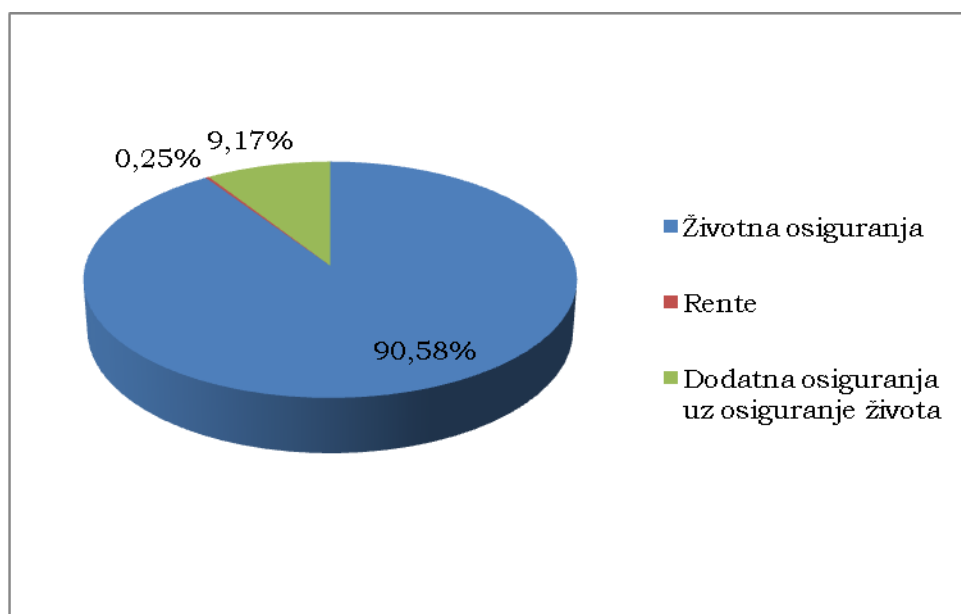
U okviru poslova životnog osiguranja, društva su ostvarila premiju u iznosu 47.955.353,00 KM i ista je veća za 22,80 % u odnosu na isti period prethodne godine. Rast premije u istom periodu 2013. godine iznosio je 8,07 %.



Grafički pregled premije životnog osiguranja

Od sedam društava koji se bave poslovima životnog osiguranja, šest društava ostvarilo je rast premije, dok je kod jednog društva zabilježen pad premije u odnosu na isti period prethodne godine.

U portfelju životnog osiguranja najveće učešće se odnosi na životna osiguranja 43.437.744,00 KM ili 90,58 %. Dodatna osiguranja uz osiguranje života učestvuju sa 9,17 % i rentna sa 0,25 %. U okviru životnog osiguranja 31.509.896,00 KM ili 65,70 % se odnosi na osiguranje života za slučaj smrti i doživljenja (mješovito osiguranje).



Struktura premije životnog osiguranja

Bilansna struktura životnog osiguranja

Vrijednost bilansne sume životnog osiguranja na dan 30.06.2014. godine, iznosi 391.064.617,00 KM i veća je za 6,78 % u odnosu na stanje sa 31.12.2013. godine.

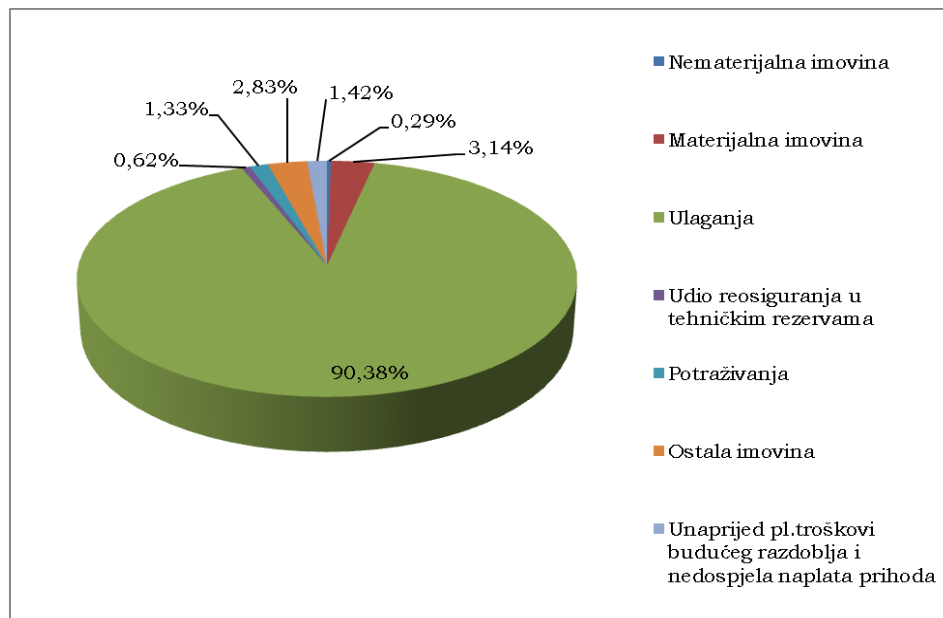
AKTIVA Opis pozicije	31.12.2013. Ukupno	Učešće/ %	30.06.2014. Ukupno	Učešće/ %	Index
Nematerijalna imovina	1.103.544	0,30	1.116.393	0,29	101,16
Materijalna imovina	8.329.427	2,27	12.280.536	3,14	147,44
Ulaganja	335.040.709	91,48	353.428.801	90,38	105,49
Udio reosiguranja u tehničkim rezervama	2.412.946	0,66	2.417.715	0,62	100,20
Potraživanja	3.326.567	0,91	5.204.137	1,33	156,44
Ostala imovina	12.137.344	3,31	11.082.016	2,83	91,31
Unaprijed pl.troškovi budućeg razdoblja i nedospjela naplata prihoda	3.895.901	1,06	5.535.018	1,42	142,07
UKUPNA AKTIVA	366.246.439	100,00	391.064.617	100,00	106,78

PASIVA Opis pozicije	31.12.2013. Ukupno	Učešće/ %	30.06.2014. Ukupno	Učešće/ %	Index
Kapital i rezerve-vlastiti kapital	50.185.846	13,70	52.950.729	13,54	105,51
Tehničke rezerve	309.136.686	84,41	330.959.645	84,63	107,06
Ostale rezerve	498.852	0,14	502.587	0,13	100,75
Odgođena porezna obaveza	157.462	0,04	157.462	0,04	100,00
Depoziti zadržani iz posla predanog u reosiguranje	18.911	0,01	18.911		100,00
Finansijske obaveze	0	0,00	0	0,00	-
Ostale obaveze	5.340.459	1,46	5.521.116	1,41	103,38
Odgođeno plaćanje troškova i prihod budućeg razdoblja	908.224	0,25	954.167	0,24	105,06
UKUPNA PASIVA	366.246.439	100,00	391.064.617	100,00	106,78

Struktura bilansne sume životnog osiguranja

Struktura aktive životnog osiguranja

Najveći udio u aktivi odnosi se na ulaganja 353.428.80,00 KM ili 90,38 %. Materijalna imovina učestvuje sa 3,14 %, ostala imovina sa 2,83 % i potraživanja učestvuju sa 1,33 %.



Struktura aktive životnog osiguranja

Ulaganje sredstava životnog osiguranja

Ulaganja sredstava garantnog fonda životnog osiguranja

Obračunati iznos sredstava garantnog fonda životnog osiguranja iznosi 43.198.606,00 KM.

Ulaganje sredstava tehničkih rezervi životnog osiguranja

Obračunati iznos sredstava tehničkih rezervi životnih osiguranja iznosi 6.609.604,00 KM i ista su uložena u skladu sa Pravilnikom.

Od ukupnog iznosa uložених sredstava tehničkih rezervi životnog osiguranja 77,40 % se odnosi na sredstva na računima, a 21,60 % su ulaganja u depozite.

Ulaganja sredstava matematičke rezerve

Društva koja obavljaju djelatnost životnog osiguranja, imaju obavezu formiranja i očuvanja sredstava matematičke rezerve, nastojeći pri tome da u svakom trenutku zaštite interese osiguranika.

Obračunati iznos sredstava matematičke rezerve iznosi 321.921.791,00KM.

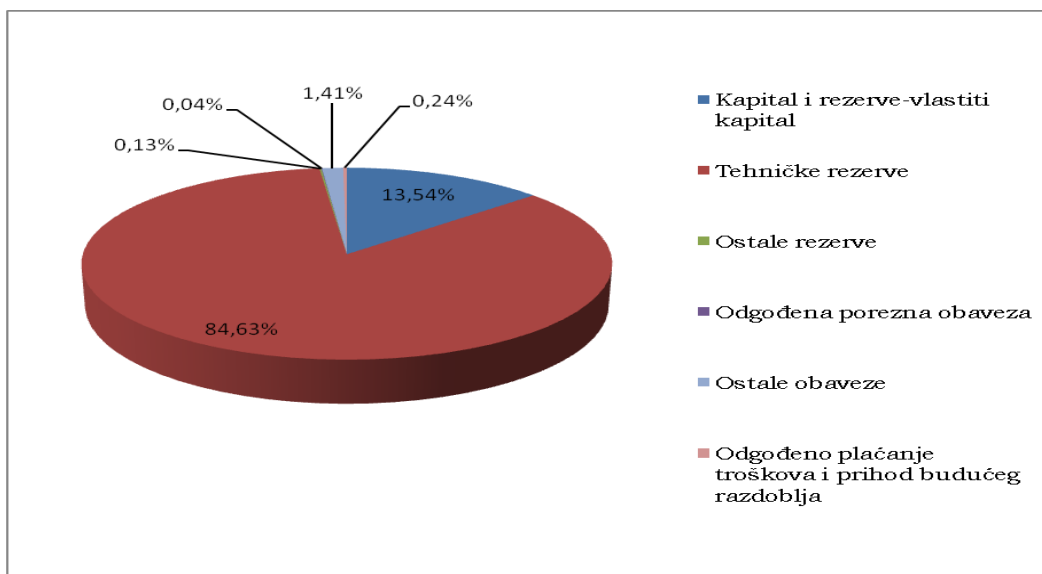
Društva su najveći iznos sredstava matematičke rezerve 269.711.104,00 KM ili 83,78 % uložila u depozite kod banaka.

Potraživanja životnog osiguranja

Društva su iskazala potraživanja u okviru životnog osiguranja u iznosu od 5.204.137,00 KM i u strukturi aktive učestvuju sa 1,33 %.

Struktura pasive životnog osiguranja

U strukturi pasive najveći procent učešća imaju tehničke rezerve (bruto) sa 84,63 %, kapital i rezerve (zakonske, statutarne i revalorizacijske) 13,54 % i učešće ostalih obaveza 1,41 %.



Struktura pasive životnog osiguranja

Kapital i tehničke rezerve životnog osiguranja

Kapital i tehničke rezerve na dan 30.06.2014. godine iznose 383.910.374,00KM, što predstavlja povećanje od 6,84 % u odnosu na 31.12.2013. godine, a 15,74 % u odnosu na stanje sa 30.06.2013.godine.

Kapital životnog osiguranja

Kapital životnog osiguranja (dionički kapital, rezerve-zakonske, rezerve-statutarne, revalorizacijske rezerve, akumulirana dobit i dobit tekućeg perioda, umanjen za vlastite dionice i gubitak) iznosi 52.950.729,00 KM i veći je za 5,41% u odnosu na stanje sa 31.12.2013.godine, a za 10,71 % u odnosu na stanje sa 30.06.2013. godine. Od navedenog iznosa kapitala 21.116.205,00 KM ili 39,87 % se odnosi na dionički kapital.

Tehničke rezerve životnog osiguranja

Tehničke rezerve životnog osiguranja (bruto) na dan 30.06.2014. godine iznose 330.959.645 KM i veće su za 7,06 % u odnosu na stanje 31.12.2013.godine, a u odnosu na stanje 30.06.2013.godine veće su za 16,58 %.

Od navedenog iznosa udio reosiguranja u tehničkim rezervama iznosi 2.417.715,00 KM odnosno 0,73 %.

Najveći iznos tehničke rezerve čini matematička rezerva koja na dan 30.06.2014. godine iznosi 322.926.754,00 KM.

Bilans uspjeha životnog osiguranja

Prihodi životnog osiguranja

Društva koja se bave poslovima životnog osiguranja ostvarila su ukupan prihod u iznosu 54.760.070,00 KM i veći je za 19,78 % u odnosu na isti period 2013. godine.

U strukturi prihoda životnog osiguranja prihodi iz neposrednih poslova osiguranja čine 82,82%, prihodi od ulaganja 16,10 % i ostali prihodi 1,08 %.

Opis	01.01.-30.06.2013		01.01.-30.06.2014		Index 14/13
	Iznos	Učešće	Iznos	Učešće	
Zarađene premije (prihodovane)	37.523.383	82,07%	45.350.042	82,82%	120,86
Prihod od ulaganja	7.740.994	16,93%	8.816.750	16,10%	113,90
Prihod od provizija i naknada	151.910	0,33%	196.723	0,36%	129,50
Ostali osigurateljno-tehnički prihodi, neto od reosiguranja	198.511	0,43%	196.126	0,36%	98,80
Ostali prihodi	103.684	0,23%	200.429	0,37%	193,31
Ukupno	45.718.482	100,00%	54.760.070	100,00%	119,78

Struktura prihoda životnog osiguranja

Rashodi životnog osiguranja

U okviru poslova životnog osiguranja ostvareni su rashodi u iznosu 51.902.377,00 KM.

U strukturi rashoda troškovi obavljanja djelatnosti učestvuju sa 23,39 % i iznose 12.138.827,00 KM.

Opis	01.01.-30.06.2013		01.01.-30.06.2014		Index 14/13
	Iznos	Učešće	Iznos	Učešće	
Izdaci za osigurane slučajeve (neto)	14.380.930	33,03%	18.865.107	36,35%	131,18
Promjena ostalih tehničkih rezervi, neto od reos.	18.104.379	41,59%	20.392.754	39,29%	112,64
Izdaci za povrat premije	0	0,00%	88.860	0,17%	-
Troškovi uprave (administrativni troškovi)	10.587.655	24,32%	12.138.827	23,39%	114,65
Troškovi ulaganja	220.656	0,51%	168.343	0,32%	76,29
Ostali tehnički troškovi, neto od reosiguranja	134.717	0,31%	190.859	0,37%	141,67
Ostali troškovi, uključujući vrijednosna usklađivanja	107.413	0,25%	57.627	0,11%	53,65
Ukupno	43.535.749	100,00%	51.902.377	100,00%	119,22

Struktura rashoda životnog osiguranja

Štete životnog osiguranja

U životnom osiguranju po broju riješeno je 3.967 šteta ili 83,52 % od ukupnog broja prijavljenih šteta. Ostvaren je povoljniji koeficijent efikasnosti rješavanja šteta u odnosu na isti period prethodne godine (73,72 %).

Od 4.075 obrađenih šteta, 406 šteta ili 9,96 % se odnosi na štete koje su prijavljene u prethodnim periodima, a 3.669 šteta ili 90,04% na štete koje su prijavljene i obrađene u izvještajnom periodu.

Ukupan iznos riješenih šteta po vrijednosti je 15.978.671,00 KM ili 83,76 % od ukupno prijavljenih šteta.

Dobit/gubitak životnog osiguranja

U okviru poslova životnog osiguranja, a prema dostavljenim podacima društava iz računa dobiti i gubitka, ostvaren je pozitivan finansijski rezultat u iznosu 2.857.693,00 KM.

IV Reosiguranje

Društva reosiguranjem vrše tzv. izravnavanje rizika i zaštitu osiguravatelja od šteta sa većim vrijednostima, koje mogu ugroziti poslovanje društva, te na taj način vrše disperziju rizika koji omogućava stabilnije poslovanje i blagovremeno izmirenje obaveza prema osiguranicima.

Poslovima reosiguranja u Federaciji bavi se društvo Bosna reosiguranje d.d. Sarajevo.

Društvo je ostvarilo aktivne premije u iznosu 19.502.053,00 KM (od čega se 19.299.324,00 KM odnosi na premiju iz poslova neživotnih osiguranja a 202.729,00 KM na premiju iz poslova životnih osiguranja).

Ukupna pasivna premija društva je iznosila 12.136.013,00 KM, tako da je premija u samoprdržaju iznosila 7.366.041,00 KM.

Aktiva društva na dan 30.06.2014. godine iznosi 116.563.774,00 KM i veća je u odnosu na stanje sa 31.12.2013. godine za 4,47 %.

U strukturi aktive najveće učešće imaju udjeli reosiguranja u tehničkim rezervacijama 45,54 %, ulaganja 30,76 % i potraživanja 14,12 %.

U pasivi društva dominiraju tehničke rezervacije 63,55 %, kapital 21,81% i obaveze 13,20 %.

Društvo je ostvarilo dobit u izvještajnom periodu.
