

Bosna i Hercegovina  
FEDERACIJA BOSNE I HERCEGOVINE  
**AGENCIJA ZA NADZOR OSIGURANJA**  
**FEDERACIJE BOSNE I HERCEGOVINE**

**I N F O R M A C I J A**  
**O POSLOVANJU DRUŠTAVA ZA OSIGURANJE**  
**ZA PERIODU I-VI 2015. GODINE**

Sarajevo, august 2015. godine

## Uvod

Informacija o poslovanju društava za osiguranje u Federaciji Bosne i Hercegovine (u daljem tekstu: Federacija), urađena je na osnovu analize finansijskih, statističkih i dodatnih izvještaja, revizorskih i aktuarskih mišljenja društava za osiguranje, te na osnovu provedenog posrednog i neposrednog nadzora u skladu sa zakonskim i podzakonskim aktima koji uređuju oblast osiguranja.

## Učesnici na tržištu osiguranja

### Društva za osiguranje

Na dan 30.06.2015. godine u Federaciji je 13 društava za osiguranje registrirano za obavljanje poslova osiguranja, od čega pet društava obavlja isključivo poslove neživotnih osiguranja, sedam društava poslove neživotnih i životnog osiguranja (kompozitna društva) i jedno društvo poslove reosiguranja:

Neživotna osiguranja	Neživotna i životna osiguranja	Životna osiguranja
ASA	BSO	Bosna RE
Camelija	Croatia	
Euroherc	Grawe	
VGT	Merkur BH	
Zovko	Sarajevo	
	Triglav	
	Uniq	

Od navedenih društava jedanaest posluje na području Republike Srpske (u daljem tekstu: RS) putem podružnica i to: ASA, BSO, Camelija, Croatia, Euroherc, Merkur BH, Sarajevo, Triglav, Uniq, VGT i Zovko.

Sedam društava iz RS ima dozvolu da posluje na području Federacije putem podružnica i to: Aura, Dunav, Drina, Bobar, Brčko Gas, Wiener i Mikrofin.

Sedam od trinaest društava je u većinskom vlasništvu rezidenata.

## **Posrednici u osiguranju**

Pored vlastitog kanala prodaje osiguranja društva sve više prodaju police osiguranja putem posrednika u osiguranju, koji u ime i za račun društva zaključuju ugovore o osiguranju (zastupnici u osiguranju) ili dovode u vezu društvo sa osiguranicima s ciljem ugovaranja osiguranja (brokeri u osiguranju). Sa 30.06.2015. godine u registrima Agencije za nadzor upisano je 180 pravnih i fizičkih lica, posrednika u osiguranju i to: 41 pravno lice (33 društva za zastupanje u osiguranju, 5 brokerskih društava i 3 društva registrovana u RS a koja pružaju usluge posredovanja u osiguranju u Federaciji putem organizacione jedinice) i 139 fizičkih lica – zastupnici u osiguranju (od navedenog iznosa registrovana je 91 obrtnička djelatnost). Od ukupnog iznosa premije u prvom polugodištu 2015. godine cca 26,84 % premije je ostvareno putem posrednika u osiguranju.

## **Zaštitni fond Federacije Bosne i Hercegovine**

Zaštitni fond Federacije Bosne i Hercegovine (u daljem tekstu: Zaštitni fond) uspostavljen je Zakonom o osiguranju od odgovornosti za motorna vozila i ostale odredbe o obaveznom osiguranju od odgovornosti, kao posebno pravno lice. Nadležnost Zašitnog fonda je pokrivanje šteta koje pretrpe žrtve saobraćajnih nezgoda, koje ne mogu biti nadoknađene sistemom obaveznog osiguranja od odgovornosti ( ako je lice koje je odgovorno za nezgodu nepoznato-nematerijalna šteta ili ako je nezgodu prouzročilo neosigurano vozilo-materijalna i nematerijalna šteta), kao i štete kada je društvu oduzeto odobrenje za rad i pokrenut postupak posebne likvidacije. Društva za osiguranje u Federaciji koja se bave obaveznim osiguranjem, uključujući i podružnice društava za osiguranje sa sjedištem u RS su članovi Zašitnog fonda i imaju obavezu uplate doprinosa Fondu, srazmjerno ostvarenoj godišnjoj premiji osiguranja od odgovornosti za motorna vozila.

Prema dostavljenim izvještajima Zašitnog fonda u izvještajnom periodu isplaćeno je 410 šteta u ukupnom iznosu 1.319.256 KM. Od navedenog iznosa za štete prouzrokovane od neosiguranih vozila isplaćeno je 1.222.100,54 KM, za štete prouzrokovane od nepoznatih vozila isplaćeno je 26.044,29 KM, dok je za

štete prouzrokovane vozilima koja su bila osigurana kod društava koja su u likvidaciji isplaćeno 71.112,16 KM.

U tabeli je dat pregled rješavanja i isplate odštetnih zahtjeva za period 01.01.-30.06.2015.godine i usporedba sa istim periodom prethodne godine.

Redni broj	Odštetni zahtjevi	01.01.-30.06.2015.		Index 2015/2014
		2014.	2015.	
1.	Prijavljeno	362	169	46,68
2.	Odbijeno	18	87	483,33
3.	Isplaćeno	116	410	353,45
4.	Vrijednost isplaćenih odštetnih zahtjeva	185.626	1.319.256	710,71

*Rješavanje i isplata odštetnih zahtjeva u Zaštitnom fondu*

### Premija i struktura portfelja

Društva su u periodu 01.01.-30.06.2015. godine ostvarila premiju u iznosu 211.728.747 KM , od čega je 160.540.898KM ili 75,82 % ostvareno u okviru poslova neživotnih osiguranja, a 51.187.850 KM ili 24,18 % u životnom osiguranju. Ostvareno je povećanje premije od 2,78% u odnosu na isti period prethodne godine. U narednoj tabeli dat je pregled ostvarene premije po društvima sa učešćem u ukupnoj premiji i usporedba sa istim periodom prethodne godine:

Naziv društva	I-VI/2014	Učešće	I-VI/2015	Učešće	Index 2015/2014
	Premija	%	Premija	%	
ASA	6.388.996,73	3,10	8.528.589,86	4,03	133,49
Bosna Sunce	22.698.181,53	11,02	22.787.062,22	10,76	100,39
Camelija	5.013.749,41	2,43	6.069.116,95	2,87	121,05
Croatia	23.398.981,57	11,36	23.193.692,34	10,95	99,12
Euroherc	22.904.142,00	11,12	25.657.457,34	12,12	112,02
Grawe	13.483.034,55	6,55	14.740.141,28	6,96	109,32
Merkur BH	14.959.262,63	7,26	14.714.220,09	6,95	98,36
Sarajevo	36.021.532,00	17,49	31.754.296,19	15,00	88,15
Triglav	17.717.871,94	8,60	18.949.674,54	8,95	106,95
Uniqa	24.349.796,14	11,82	25.130.324,05	11,87	103,21
VGT	10.878.845,25	5,28	11.167.715,55	5,27	102,66
Zovko	8.182.362,21	3,97	9.036.456,90	4,27	110,44
<b>Ukupno</b>	<b>205.996.756</b>	<b>100,00</b>	<b>211.728.747</b>	<b>100,00</b>	<b>102,78</b>

Ukupna premija osiguranja po društvima iz Federacije BiH

Podružnice društava iz RS u Federaciji ostvarile su premiju u iznosu od 16.821.501,00 KM i to kako slijedi:

Naziv društva	I-VI/2014		I-VI/2015		Index 2015/2014
	Premija	Učešće %	Premija	Učešće %	
Aura	258.173		569.876	3,39	220,73
Brčko gas	1.982.494	19,86	2.165.052	12,87	109,21
Bobar	329.198	3,30	201.856	1,20	61,32
Drina	1.471.619	14,74	2.059.076	12,24	139,92
Wiener	5.032.699	50,41	10.389.161	61,76	206,43
Dunav	601.684	6,03	826.900	4,92	137,43
Mikrofin	307.488		609.580	3,62	198,25
<b>Ukupno</b>	<b>9.983.354</b>	<b>94,33</b>	<b>16.821.501</b>	<b>100,00</b>	<b>168,50</b>

Premija podružnica iz Republike Srpske ostvarena u Federaciji BiH

Prilikom zaključivanja ugovora o osiguranju, a u cilju adekvatne procjene rizika, kada društvo – osiguravač nije u stanju da u cjelosti preuzme pokriće određenog rizika, zaključuje sa jednim ili više društava ugovor o saosiguranju. Na taj način društvo vrši disperziju rizika, prema utvrđenom postotku ili određenoj svoti, srazmjerno dijelu preuzetog rizika i naplaćene premije, snosi i obavezu plaćanje naknade za eventualno nastale štete.

U izvještajnom periodu ukupna premija predana u saosiguranje iznosi 4.873.342,00 KM ili 2,3 % ukupne premije, dok je u istom periodu prethodne godine učešće premije saosiguranja iznosilo 3,14 %.

Najveći dio premije predane u saosiguranje odnosi se na vrstu osiguranja – Osiguranje kredita u iznosu 3.774.896,00 KM ili 77,46 % ukupne premije saosiguranja. U istom periodu prethodne godine najveći iznos premije predan u saosiguranje je takođe kod navedene vrste osiguranja (74,21 % ukupne premije saosiguranja).

#### *Struktura portfelja*

U strukturi portfelja preovladavaju neživotna osiguranja sa 75,82 % učešća, a u okviru neživotnih osiguranja najznačajnije učešće je *osiguranje od odgovornosti*

za *motorna vozila* sa 40,78 % u ukupnoj premiji, a što ukazuje da je i dalje prisutna dominacija obaveznih osiguranja, koja je karakteristična i za druge zemlje u okruženju. U okviru ove vrste osiguranja u izvještajnom periodu zaključeno je 335.357 polica u iznosu od 86.336.218 KM premije i u odnosu na isti period prethodne godine povećana je za 6,56%.

U okviru *kasko osiguranja* zaključene su 28.495 police osiguranja u iznosu od 23.804.800 KM premije, koja u ukupnoj premiji učestvuje sa 11,24 %, i uglavnom je na nivou prethodne godine (povećanje od 0,12 %).

U okviru osiguranja od nezgode zaključeno je 208.917 polica u iznosu od 14.483.692 KM premije, i povećana je za 0,97 % u odnosu na isti period 2014. godine. U ukupnoj premiji ova vrsta osiguranja učestvuje sa 6,84 %.

Imovinska osiguranja koja se zaključuju na dobrovoljnoj osnovi učestvuju sa 10,96% u ukupnoj premiji. U okviru imovinskih osiguranja - osiguranje od požara i prirodnih sila i osiguranje od ostalih šteta na imovini zaključeno je 30.409 polica u iznosu od 23.196.366 KM premije. Premija imovinskih osiguranja bilježi pad, posebno kod *ostalih osiguranja imovine* gdje je došlo do smanjenja premije za 13,99% i ista u ukupnoj premiji učestvuje sa 5,12 %. Premija osiguranja *imovine od požara* i prirodnih sila je uglavnom na nivou prethodne godine, sa učešćem 5,84 %.

#### *Bilansna struktura*

Vrijednost bilansne sume sektora osiguranja na dan 30.06.2015. godine iznosi 1.049.182.919,00 KM i veća je za 4.59 % u odnosu na stanje sa 31.12.2014.godine.

<b>AKTIVA</b>	<b>31.12.2014.</b>	<b>Učešće/</b>	<b>30.06.2015.</b>	<b>Učešće/</b>	<b>Index</b>
<b>Opis pozicije</b>	<b>Ukupno</b>	<b>%</b>	<b>Ukupno</b>	<b>%</b>	
Nematerijalna imovina	4.896.174	0,49	5.241.318	0,50	107,05
Materijalna imovina	104.268.316	10,39	106.424.162	10,14	102,07
Ulaganja	616.666.603	61,47	646.896.344	61,66	104,90
Udio reosiguranja u tehničkim rezervama	106.854.416	10,65	112.412.126	10,71	105,20
Potraživanja	92.230.804	9,19	93.388.138	8,90	101,25
Ostala imovina	38.890.265	3,88	42.977.833	4,10	110,51
Unaprijed pl.troškovi budućeg razdoblja i nedospjela naplata prihoda	39.319.366	3,92	41.842.998	3,99	106,42
<b>UKUPNA AKTIVA</b>	<b>1.003.125.943</b>	<b>100,00</b>	<b>1.049.182.919</b>	<b>100,00</b>	<b>104,59</b>

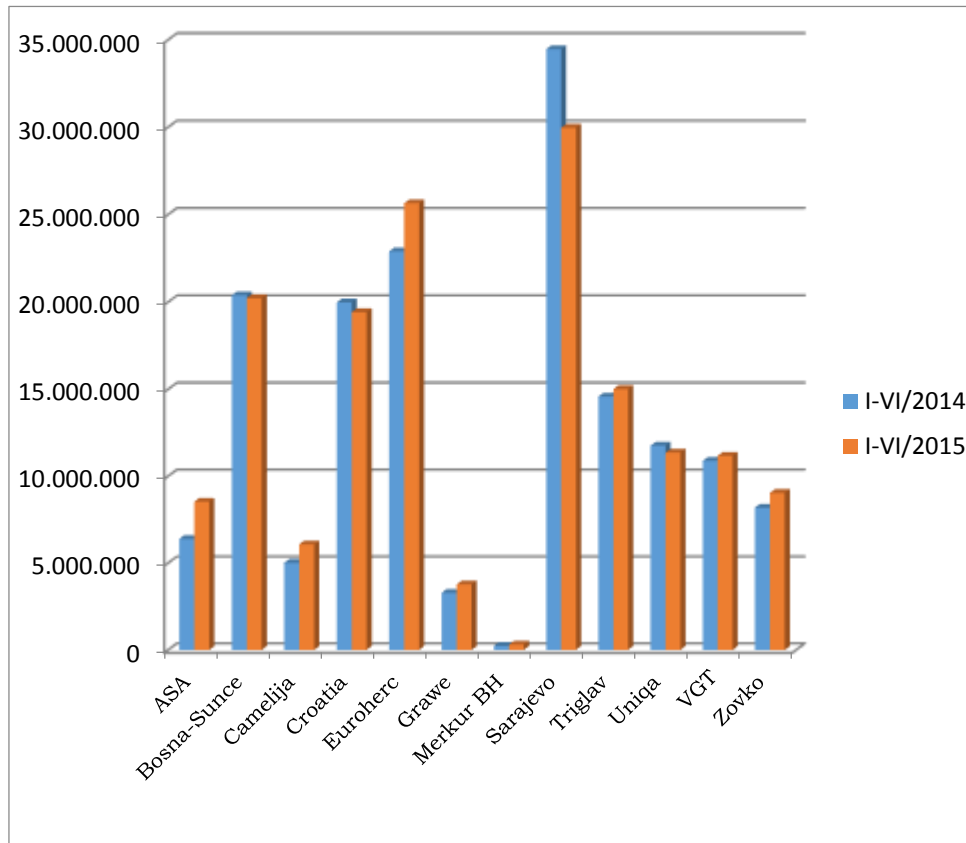
<b>PASIVA</b>	<b>31.12.2014.</b>	<b>Učešće/</b>	<b>30.06.2015.</b>	<b>Učešće/</b>	<b>Index</b>
<b>Opis pozicije</b>	<b>Ukupno</b>	<b>%</b>	<b>Ukupno</b>	<b>%</b>	
Kapital i rezerve-vlastiti kapital	228.774.697	22,81	234.369.487	22,34	102,45
Tehničke rezerve	719.146.101	71,69	757.240.953	72,17	105,30
Ostale rezerve	3.867.965	0,39	3.697.036	0,35	95,58
Odgođena porezna obaveza	939.234	0,09	934.984	0,09	99,55
Depoziti zadržani iz posla predanog u reosiguranje	18.998	0,00	18.998	0,00	100,00
Finansijske obaveze	347.161	0,03	692.335	0,07	199,43
Ostale obaveze	43.106.248	4,30	44.943.594	4,28	104,26
Odgođeno plaćanje troškova i prihod budućeg razdoblja	6.925.539	0,69	7.285.531	0,69	105,20
<b>UKUPNA PASIVA</b>	<b>1.003.125.943</b>	<b>100,00</b>	<b>1.049.182.919</b>	<b>100,00</b>	<b>104,59</b>

Struktura bilansne sume sektora osiguranja na dan 30.06.2015. godine

## Neživotna osiguranja

### *Premija i struktura portfelja*

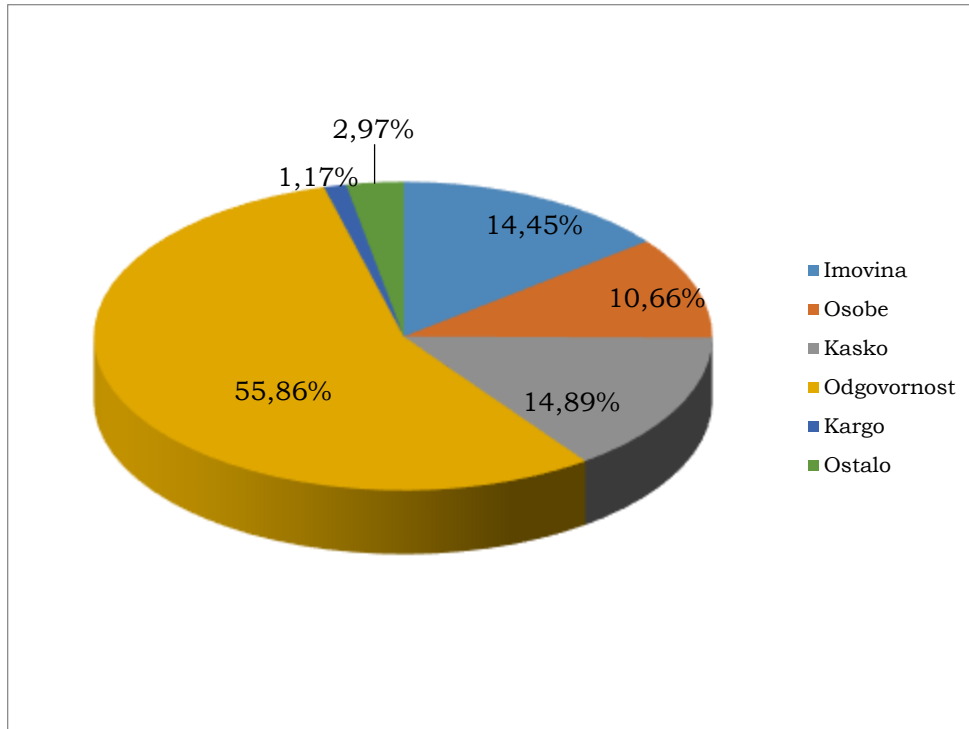
U okviru poslova neživotnih osiguranja, društva su ostvarila premiju u iznosu 160.540.897,00 KM i ista je veća za 1,58 % u odnosu na isti period prethodne godine. Rast premije u istom periodu 2014. godine iznosio je 3,01 %.



Grafički prikaz premije neživotnih osiguranja

U portfelju neživotnih osiguranja najveće učešće, 92,08 % se odnosi na: osiguranje od odgovornosti za motorna vozila, kasko, imovinska osiguranja i osiguranje nezgode. U usporedbi sa istim periodom prethodne godine ostvarena premija bilježi blagi rast kod kaska, nezgode i osiguranja od odgovornosti za motorna vozila, dok je pad premije ostvaren kod imovinskih osiguranja.





Struktura portfelja neživotnih osiguranja

*Bilansna struktura neživotnih osiguranja*

Vrijednost bilansne sume neživotnih osiguranja na dan 30.06.2015. godine iznosi 493.790.198,00 KM i veća je za 5,90 % u odnosu na stanje na dan 31.12.2014. godine.

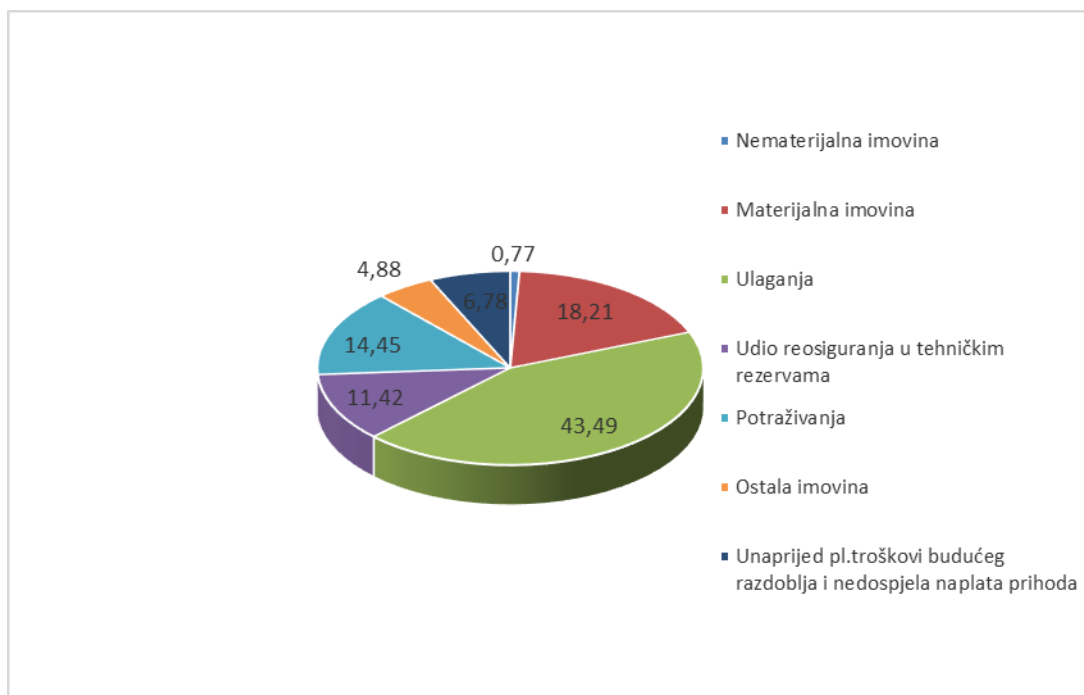
<b>AKTIVA</b> <b>Opis pozicije</b>	<b>31.12.2014.</b> <b>Ukupno</b>	<b>Učešće/</b> <b>%</b>	<b>30.06.2015.</b> <b>Ukupno</b>	<b>Učešće/</b> <b>%</b>	<b>Index</b>
Nematerijalna imovina	3.562.321	0,76	3.806.456	0,77	106,85
Materijalna imovina	87.757.310	18,82	89.901.289	18,21	102,44
Ulaganja	204.637.172	43,89	214.767.815	43,49	104,95
Udio reosiguranja u tehničkim rezervama	52.168.344	11,19	56.403.465	11,42	108,12
Potraživanja	65.919.102	14,14	71.334.821	14,45	108,22
Ostala imovina	21.909.052	4,70	24.086.372	4,88	109,94
Unaprijed pl.troškovi budućeg razdoblja i nedospjela naplata prihoda	30.320.801	6,50	33.489.980	6,78	110,45
<b>UKUPNA AKTIVA</b>	<b>466.274.102</b>	<b>100,00</b>	<b>493.790.198</b>	<b>100,00</b>	<b>105,90</b>

<b>PASIVA</b> <b>Opis pozicije</b>	<b>31.12.2014.</b> <b>Ukupno</b>	<b>Učešće/</b> <b>%</b>	<b>30.06.2015.</b> <b>Ukupno</b>	<b>Učešće/</b> <b>%</b>	<b>Index</b>
Kapital i rezerve-vlastiti kapital	146.195.995	31,35	150.404.375	30,46	102,88
Tehničke rezerve	290.009.282	62,20	307.317.827	62,24	105,97
Ostale rezerve	2.883.725	0,62	2.712.796	0,55	94,07
Odgođena porezna obaveza	681.928	0,15	677.678	0,14	99,38
Finansijske obaveze	347.161	0,07	692.335	0,14	199,43
Ostale obaveze	21.608.317	4,63	27.057.795	5,48	125,22
Odgođeno plaćanje troškova i prihod budućeg razdoblja	4.547.695	0,98	4.927.392	1,00	108,35
<b>UKUPNA PASIVA</b>	<b>466.274.102</b>	<b>100,00</b>	<b>493.790.198</b>	<b>100,00</b>	<b>105,90</b>

#### Struktura bilansne sume neživotnih osiguranja

##### *Struktura aktive neživotnih osiguranja*

U strukturi aktive najveće učešće imaju ulaganja sa 43,49 %, materijalna imovina 18,21 % i potraživanja 14,45 %. Potraživanja iznose 71.334.821,00 KM i povećana su za 8,22 % u odnosu na stanje na dan 31.12.2014. godine.



Struktura aktive neživotnih osiguranja

#### *Ulaganja sredstava neživotnih osiguranja*

Pravilnikom o visini i načinu ulaganja sredstava propisani su oblici imovine u koje se mogu ulagati sredstva tehničkih rezervi neživotnih osiguranja i garantnog fonda.

Struktura ulaganja se zahvaljujući nadzornim aktivnostima Agencije poboljšava.

Obračunata sredstava garantnog fonda neživotnih osiguranja iznosila su 126.760.778,00 KM.

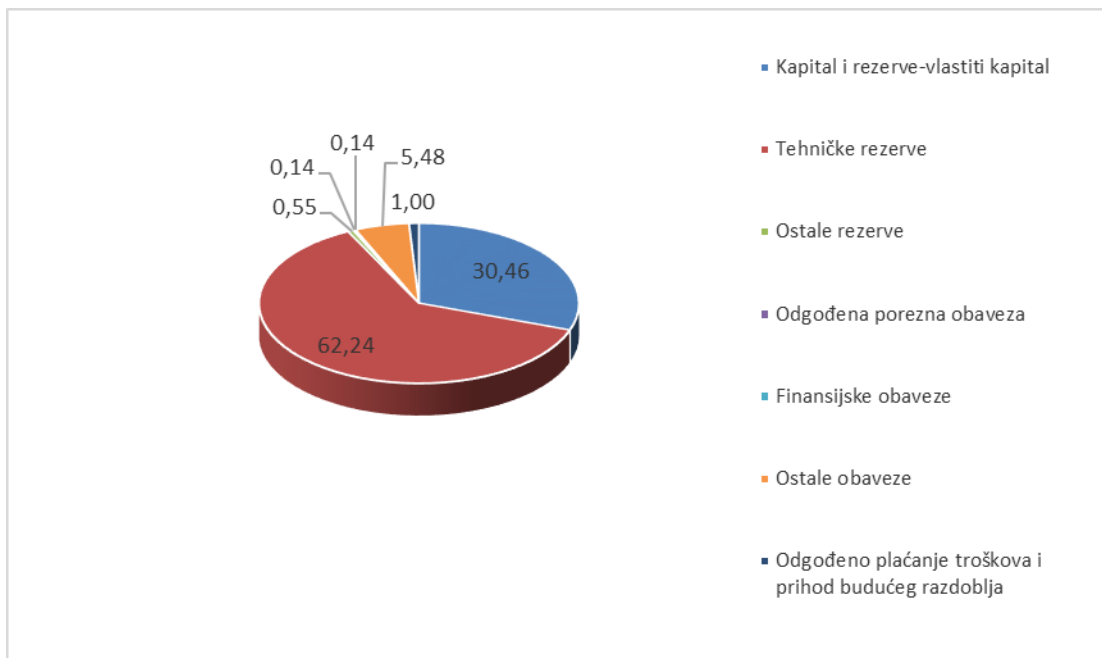
Obračunata sredstva tehničkih rezervi neživotnih osiguranja iznosila su 251.219.048,00 KM.

#### *Potraživanja uključujući i reosiguranje*

Društva su iskazala potraživanja u iznosu od 88.244.729,00KM i veća su za 3,48% u odnosu na 31.12.2014. godine, a manja za 6,75 % u odnosu na stanje 30.06.2014. godine. U strukturi aktive učestvuju sa 14,48% %, a najveći iznos se odnosi na potraživanja po osnovu neposrednih poslova osiguranja i reosiguranja (77,67%).

### Struktura pasive neživotnih osiguranja

U strukturi pasive najveće učešće imaju tehničke rezerve 62,24 %, kapital i rezerve (zakonske, statutarne i revalorizacijske) 30,46 %.



Struktura pasive neživotnih osiguranja

### Kapital i tehničke rezerve neživotnih osiguranja

Kapital i tehničke rezerve na dan 30.06.2015. godine iznose 457.722.202,00KM, što predstavlja povećanje od 4,93 % u odnosu na 31.12.2014. godine, a 2,09 % u odnosu na stanje sa 30.06.2014. godine.

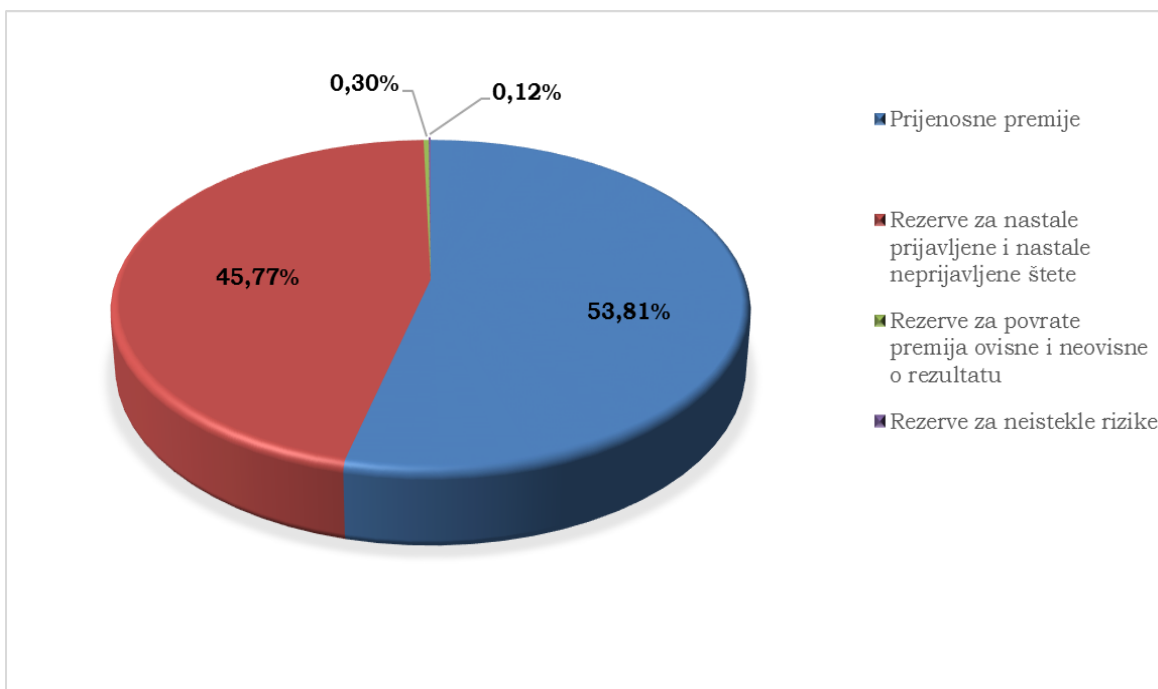
### Kapital neživotnih osiguranja

Kapital društva čini: dionički kapital, rezerve (zakonske, statutarne i revalorizacijske rezerve), akumulirana dobit i dobit tekućeg perioda, umanjen za vlastite dionice i gubitak u poslovanju. Kapital neživotnih osiguranja sa

30.06.2015. godine iznosi 150.404.375,00 KM, od čega se na dionički kapital odnosi 64,69 % ili 97.320.184,00 KM.

### *Tehničke rezerve neživotnih osiguranja*

Društva za osiguranje imaju obavezu formirati adekvatan nivo tehničkih rezervi radi pokrića tekućih i budućih obaveza prema osiguranicima. Tehničke rezerve se formiraju iz sredstava premije osiguranja.



Bruto tehničke rezerve sa 30.06.2015. godine iznose 307.317.827,00 KM i veće su za 5,97 % u odnosu na stanje sa 31.12.2014. godine.

Tehničke rezerve čine: prijenosne premije (53,81 %), rezerve za nastale prijavljene i nastale neprijavljene štete (45,77 %) i ostale rezerve (0,42 %).

Udio reosiguranja u tehničkim rezervama iznosi 56.403.465,00 KM odnosno 18,35 %.

## Bilans uspjeha neživotnih osiguranja

### Prihodi neživotnih osiguranja

Društva koja obavljaju poslove neživotnih osiguranja ostvarila su ukupan prihod u iznosu 153.710.232,00 KM, i veći je za 11,14 % u odnosu na isti period 2014. godine.

U strukturi prihoda neživotnih osiguranja, prihodi iz neposrednih poslova osiguranja čine 88,63 %, prihodi od ulaganja 4,62 %, dok ostali prihodi učestvuju sa 6,75 %.

Opis	01.01.-30.06.2014		01.01.-30.06.2015		Index 15/14
	Iznos	Učešće	Iznos	Učešće	
Zarađene premije (prihodovane)	126.029.196	91,13%	136.228.884	88,63%	108,09
Prihod od ulaganja	4.390.260	3,17%	7.094.847	4,62%	161,60
Prihod od provizija i naknada	4.359.764	3,15%	6.467.630	4,21%	148,35
Ostali osigurateljno-tehnički prihodi, neto od reosiguranja	1.997.616	1,44%	2.146.495	1,40%	107,45
Ostali prihodi	1.525.466	1,10%	1.772.377	1,15%	116,19
<b>Ukupno</b>	<b>138.302.301</b>	<b>100,00%</b>	<b>153.710.232</b>	<b>100,00%</b>	<b>111,14</b>

Struktura prihoda neživotnih osiguranja

### Rashodi neživotnih osiguranja

Rashodi su ostvareni u iznosu 147.617.701,00 KM i veći su u odnosu na isti period prethodne godine za 10,83 %.

Opis	01.01.-30.06.2014		01.01.-30.06.2015		Index 15/14
	Iznos	Učešće	Iznos	Učešće	
Izdaci za osigurane slučajeve (neto)	69.703.036	52,33%	80.152.749	54,30%	114,99
Promjena ostalih tehničkih rezervi, neto od reos.	53.607	0,04%	56.702	0,04%	105,77
Izdaci za povrat premije	508.788	0,38%	699.628	0,47%	137,51
Troškovi uprave (administrativni troškovi)	56.033.979	42,07%	58.219.041	39,44%	103,90
Troškovi ulaganja	586.936	0,44%	346.667	0,23%	59,06
Ostali tehnički troškovi, neto od reosiguranja	6.302.610	4,73%	8.138.916	5,51%	129,14
Ostali troškovi, uključujući vrijednosna usklađivanja	2.772	0,00%	3.998	0,00%	144,23
<b>Ukupno</b>	<b>133.191.727</b>	<b>100,00%</b>	<b>147.617.701</b>	<b>100,00%</b>	<b>110,83</b>

Struktura rashoda neživotnih osiguranja

### Štete neživotnih osiguranja

U okviru poslova neživotnih osiguranja po broju riješeno je 41.595 šteta ili 67,43 % od ukupnog broja prijavljenih šteta. Ostvareni koeficijent efikasnosti rješavanja šteta je uglavnom na nivou prethodne godine (u istom periodu 2014. godine koeficijent je iznosio 64,54 %).

Od 41.595 riješenih šteta, 10.012 šteta ili 24,07 % se odnosi na štete koje su prijavljene u prethodnim periodima, a 31.583 štete ili 75,93 % na štete koje su prijavljene i riješene u izvještajnom periodu. Ukupan iznos riješenih šteta po vrijednosti je 66.984.097,00 KM ili 46,07 % od ukupno prijavljenih šteta. U istom periodu prethodne godine koeficijent efikasnosti rješavanja šteta iznosio je 43,14 %. Od navedenog iznosa 30.572.879,00 KM ili 45,64% se odnosi na štete koje su prijavljene u prethodnim periodima, a 36.411.218 KM ili 54,36% na štete koje su prijavljene i riješene u izvještajnom periodu.

Naziv društva	I-VI/2014			I-VI/2015		
	Prijavljene štete	Riješene štete	%	Prijavljene štete	Riješene štete	%
ASA	5.544.712	2.686.219	48,45	5.386.749	3.204.626	59,49
Bosna-Sunce	20.628.144	9.169.324	44,45	19.379.559	10.104.558	52,14
Camelija	4.248.886	1.527.375	35,95	5.201.266	2.007.002	38,59
Croatia	13.926.230	7.052.100	50,64	14.708.679	6.346.408	43,15
Euroherc	21.757.074	9.834.008	45,20	18.640.694	10.004.985	53,67
Grawe	2.992.139	1.526.728	51,02	4.657.922	1.307.072	28,06
Merkur BH	306.729	164.799	53,73	376.054	140.801	37,44
Sarajevo	34.153.094	13.144.003	38,49	33.176.142	13.141.495	39,61
Triglav	12.727.900	6.249.814	49,10	13.318.931	7.856.670	58,99
Uniq	17.835.118	5.472.541	30,68	16.254.678	4.705.707	28,95
VGT	10.457.236	4.879.603	46,66	9.240.118	4.980.436	53,90
Zovko	4.427.830	2.567.548	57,99	5.070.960	3.184.337	62,80
<b>UKUPNO</b>	<b>149.005.093</b>	<b>64.274.061</b>	<b>43,14</b>	<b>145.411.753</b>	<b>66.984.097</b>	<b>46,07</b>

Pregled prijavljenih i riješenih šteta po društvima

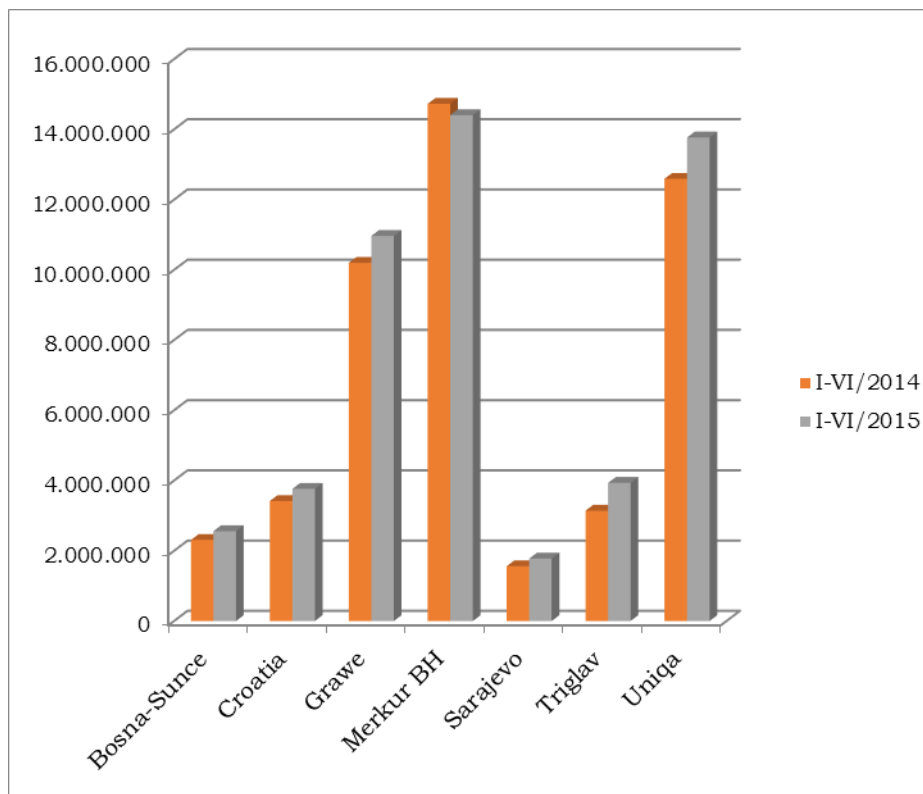
### Dobit neživotnih osiguranja

U izvještajnom periodu, a prema bilansu uspjeha odnosno računima dobiti i gubitka, društva koja obavljaju poslove neživotnih osiguranja su iskazala bruto dobit u ukupnom iznosu 6.092.531,00 KM. Sva društva su ostvarila pozitivan finansijski rezultat.

## Životno osiguranje

### Struktura portfelja životnog osiguranja

U okviru poslova životnog osiguranja, društva su ostvarila premiju u izvještajnom periodu u iznosu 51.187.850,00 KM i ista je veća za 6,74 % u odnosu na isti period 2014. godine.

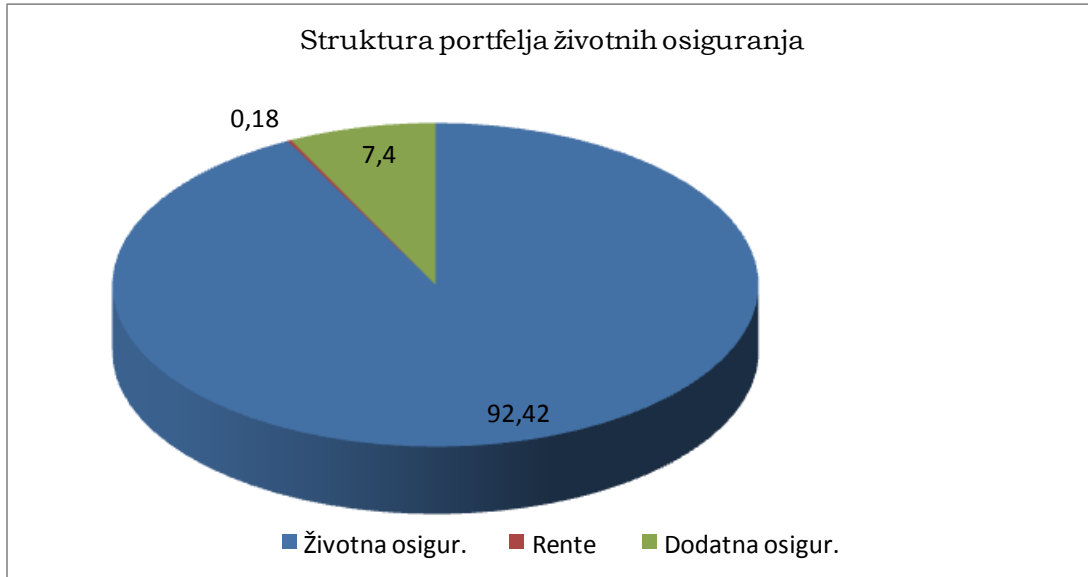


Grafički pregled premije životnog osiguranja

Od sedam društava koji se bave životnim osiguranjima, rast premije ostvaren je kod šest društava, dok je kod jednog društva ostvaren pad premije.

U portfelju životnog osiguranja najveće učešće se odnosi na životna osiguranja 47.307.831,00 KM ili 92,42 %, dodatna osiguranja uz osiguranje života učestvuju sa 7,40 % i rentna osiguranja sa 0,18 %.





*Bilansna struktura životnog osiguranja*

Vrijednost bilansne sume životnog osiguranja na dan 30.06.2015. godine, iznosi 439.847.165,00 KM i veća je za 4,75 % u odnosu na stanje sa 31.12.2014. godine.

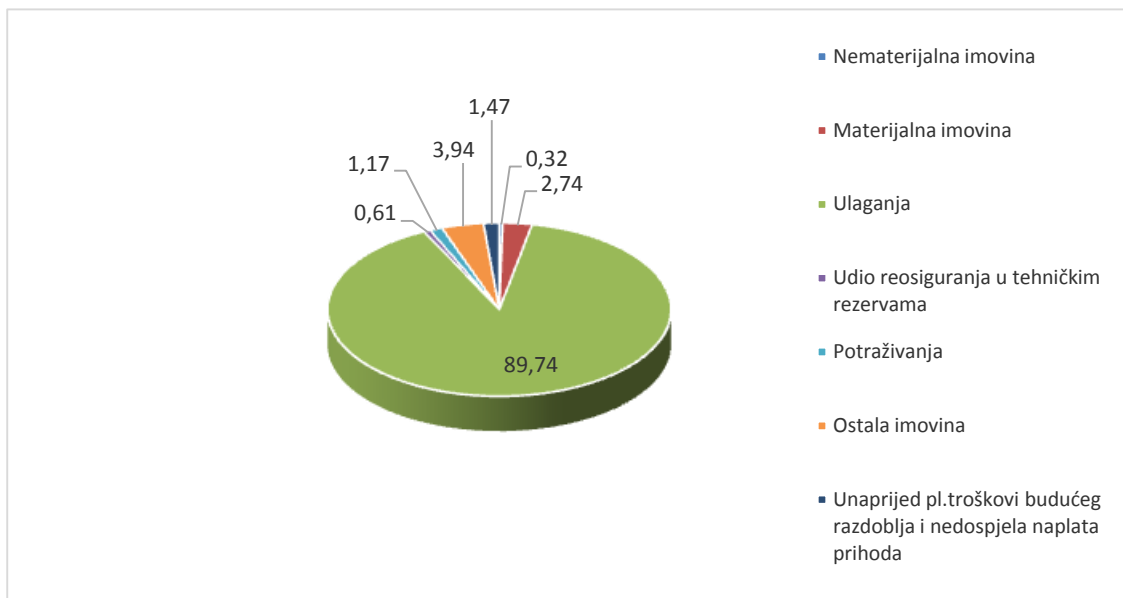
<b>AKTIVA</b> <b>Opis pozicije</b>	<b>31.12.2014.</b> <b>Ukupno</b>	<b>Učešće/</b> <b>%</b>	<b>30.06.2015.</b> <b>Ukupno</b>	<b>Učešće/</b> <b>%</b>	<b>Index</b>
Nematerijalna imovina	1.303.652	0,31	1.409.865	0,32	108,15
Materijalna imovina	11.999.667	2,86	12.054.998	2,74	100,46
Ulaganja	374.620.989	89,21	394.739.667	89,74	105,37
Udio reosiguranja u tehničkim rezervama	2.623.539	0,62	2.666.610	0,61	101,64
Potraživanja	6.956.307	1,66	5.143.408	1,17	73,94
Ostala imovina	16.290.597	3,88	17.346.512	3,94	106,48
Unaprijed pl. troškovi budućeg razdoblja i nedospjela naplata prihoda	6.119.558	1,46	6.486.104	1,47	105,99
<b>UKUPNA AKTIVA</b>	<b>419.914.310</b>	<b>100,00</b>	<b>439.847.165</b>	<b>100,00</b>	<b>104,75</b>

<b>PASIVA</b> <b>Opis pozicije</b>	<b>31.12.2014.</b> <b>Ukupno</b>	<b>Učešće/</b> <b>%</b>	<b>30.06.2015.</b> <b>Ukupno</b>	<b>Učešće/</b> <b>%</b>	<b>Index</b>
Kapital i rezerve-vlastiti kapital	56.693.927	13,50	57.420.690	13,05	101,28
Tehničke rezerve	355.725.708	84,71	375.892.481	85,46	105,67
Ostale rezerve	558.591	0,13	558.591	0,13	100,00
Odgođena porezna obaveza	257.306	0,06	257.306	0,06	100,00
Depoziti zadržani iz posla predanog u reosiguranje	18.998	0,00	18.998	0,00	-
Finansijske obaveze	0	0,00	0	0,00	-
Ostale obaveze	5.752.053	1,37	4.434.375	1,01	77,09
Odgođeno plaćanje troškova i prihod budućeg razdoblja	907.727	0,22	1.264.724	0,29	139,33
<b>UKUPNA PASIVA</b>	<b>419.914.310</b>	<b>100,00</b>	<b>439.847.165</b>	<b>100,00</b>	<b>104,75</b>

#### Struktura bilansne sume životnog osiguranja

#### Struktura aktive životnog osiguranja

Najveći udio u aktivi odnosi se na ulaganja 394.739.667,00 KM ili 89,74 %. Materijalna imovina učestvuje sa 2,74 %, ostala imovina sa 3,94 % i potraživanja učestvuju sa 1,17 %.



#### Struktura aktive životnog osiguranja

#### *Ulaganja sredstava životnog osiguranja*

#### *Ulaganja sredstava garantnog fonda životnog osiguranja*

Obračunati iznos sredstva garantnog fonda životnog osiguranja iznosi 46.159.600,00 KM.

#### *Ulaganja sredstava tehničkih rezervi životnog osiguranja*

Obračunati iznos sredstva tehničkih rezervi životnog osiguranja iznosi 8.772.119,00 KM i ista su uložena u skladu sa Pravilnikom.

Od ukupnog iznosa uložених sredstava tehničkih rezervi životnog osiguranja 74,63 % se odnosi na sredstva na računima, a 14,19 % su ulaganja u depozite.

#### *Ulaganja sredstava matematičke rezerve*

Društva koja obavljaju djelatnost životnog osiguranja, imaju obavezu formiranja i očuvanja sredstava matematičke rezerve, nastojeći pri tome da u svakom trenutku zaštite interese osiguranika.

Obračunati iznos sredstva neto matematičke rezerve iznosi 364.616.992,00 KM.

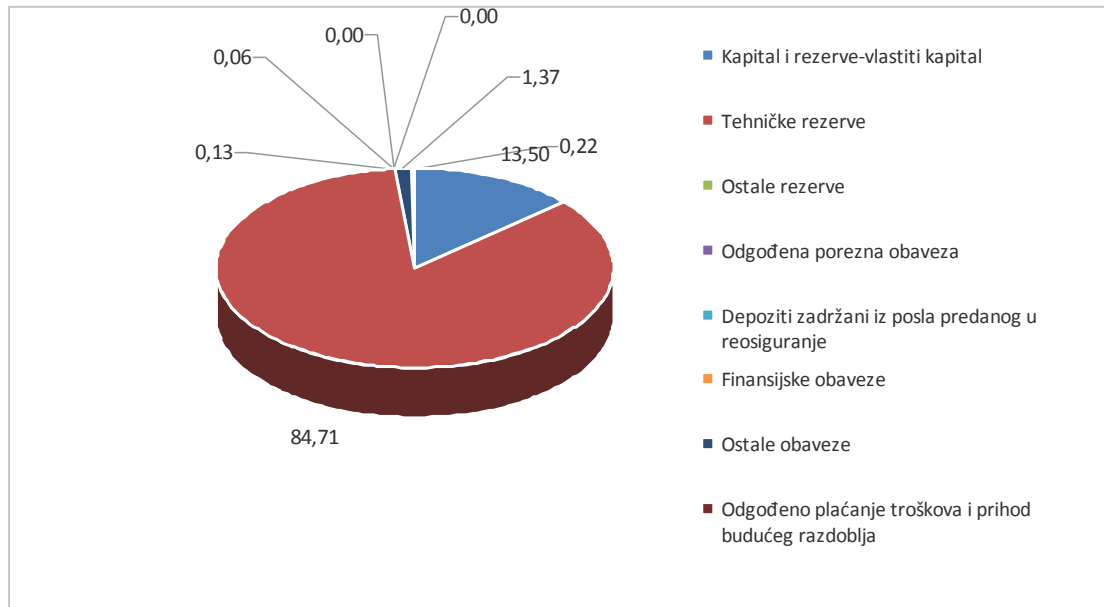
Najveći procent se odnosi na ulaganja u depozite 73,25 %.

#### *Potraživanja*

Društva su iskazala potraživanja u okviru životnog osiguranja u iznosu 5.143.408,00KM i u strukturi aktive učestvuju sa 17 %.

#### *Struktura pasive životnog osiguranja*

U strukturi pasive najveće učešće imaju tehničke rezerve (bruto) 85,46%, zatim kapital i rezerve 13,05% dok obaveze učestvuju sa 1,01%.



Struktura pasive životnog osiguranja

### *Kapital i tehničke rezerve životnog osiguranja*

Kapital i tehničke rezerve na dan 30.06.2015. godine iznose 433.313.172,00KM, što predstavlja povećanje od 5,07 % u odnosu na 31.12.2014. godine, a 12,86 % u odnosu na stanje sa 30.06.2014. godine.

### *Kapital životnog osiguranja*

Kapital životnog osiguranja (dionički kapital, rezerve-zakonske, rezerve-statutarne, revalorizacijske rezerve, akumulirana dobit i dobit tekućeg perioda, umanjen za vlastite dionice i gubitak) iznosi 57.420.690,00 KM i veći je za 1,28% u odnosu na stanje sa 31.12.2014. godine, a za 8,44 % u odnosu na stanje sa 30.06.2014. godine. Od navedenog iznosa kapitala 21.116.205,00 KM ili 36,77 % se odnosi na dionički kapital.

### ***Tehničke rezerve životnog osiguranja***

Tehničke rezerve životnog osiguranja (bruto) na dan 30.06.2015. godine iznose 375.892.481,00 KM i veće su za 5,67 % u odnosu na stanje 31.12.2014. godine, a u odnosu na stanje 30.06.2014. godine veće su za 13,58 %.

Od navedenog iznosa udio reosiguranja u tehničkim rezervama iznosi 2.666.610,00 KM odnosno 0,71 %.

Najveći iznos tehničke rezerve čini matematička rezerva koja na dan 30.06.2015. godine iznosi 365.528.941,00 KM (udio reosiguranja u matematičkoj rezervi iznosi 1.034.818 KM)

### *Bilans uspjeha životnog osiguranja*

#### *Prihodi životnog osiguranja*

Prihodi životnog osiguranja

Društva koja se bave poslovima životnog osiguranja ostvarila su ukupan prihod u iznosu 59.254.613,00 KM i veći je za 8,21 % u odnosu na isti period 2014. godine.

U strukturi prihoda životnog osiguranja prihodi iz neposrednih poslova osiguranja čine 83,28%, prihodi od ulaganja 15,64 % i ostali prihodi 1,08 %.

Opis	01.01.-30.06.2014		01.01.-30.06.2015		Index 15/14
	Iznos	Učešće	Iznos	Učešće	
Zarađene premije (prihodovane)	45.350.042	82,82%	49.348.153	83,28%	108,82
Prihod od ulaganja	8.816.750	16,10%	9.269.336	15,64%	105,13
Prihod od provizija i naknada	196.723	0,36%	179.034	0,30%	91,01
Ostali osigurateljno-tehnički prihodi, neto od reosiguranja	196.126	0,36%	208.304	0,35%	106,21
Ostali prihodi	200.429	0,37%	249.786	0,42%	124,63
<b>Ukupno</b>	<b>54.760.070</b>	<b>100,00%</b>	<b>59.254.613</b>	<b>100,00%</b>	<b>108,21</b>

Struktura prihoda životnog osiguranja

#### *Rashodi životnog osiguranja*

U izvještajnom periodu u okviru poslova životnog osiguranja ostvareni su rashodi u iznosu 56.078.853,00 KM.

U strukturi rashoda troškovi obavljanja djelatnosti učestvuju sa 24,40 % i iznose 13.683.127,00 KM.

Opis	01.01.-30.06.2014		01.01.-30.06.2015		Index 15/14
	Iznos	Učešće	Iznos	Učešće	
Izdaci za osigurane slučajeve (neto)	18.865.107	36,35%	22.442.882	40,02%	118,97
Promjena ostalih tehničkih rezervi, neto od reos.	20.392.754	39,29%	19.015.296	33,91%	93,25
Izdaci za povrat premije	88.860	0,17%	228.101	0,41%	256,70
Troškovi uprave (administrativni troškovi)	12.138.827	23,39%	13.683.127	24,40%	112,72
Troškovi ulaganja	168.343	0,32%	207.051	0,37%	122,99
Ostali tehnički troškovi, neto od reosiguranja	190.859	0,37%	495.335	0,88%	259,53
Ostali troškovi, uključujući vrijednosna usklađivanja	57.627	0,11%	7.060	0,01%	12,25
<b>Ukupno</b>	<b>51.902.377</b>	<b>100,00%</b>	<b>56.078.853</b>	<b>100,00%</b>	<b>108,05</b>

#### Struktura rashoda životnog osiguranja

##### *Štete životnog osiguranja*

U životnom osiguranju po broju riješeno je 3.874 šteta ili 78,22 % od ukupnog broja prijavljenih šteta. Ostvaren je niži koeficijent efikasnosti rješavanja šteta u odnosu na isti period prethodne godine (83,51 %). U okviru životnog osiguranja, od ukupnog broja riješenih šteta 439 ili 11,33 % šteta se odnosi na štete koje su prijavljene u prethodnim periodima, a 3.435 ili 88,67 % na štete koje su prijavljene i riješene u tekućem periodu.

Ukupan iznos riješenih šteta po vrijednosti je 18.974.636,00 KM ili 81,50 % od ukupno prijavljenih šteta.

##### *Dobit/gubitak životnog osiguranja*

U okviru poslova životnog osiguranja, a prema dostavljenim podacima društava ostvarena je bruto dobit u ukupnom iznosu od 3.175.759,00 KM.

## **Reosiguranje**

Društva reosiguranjem vrše tzv. izravnavanje rizika i zaštitu osiguravatelja od šteta sa većim vrijednostima, koje mogu ugroziti poslovanje društva, te na taj način vrše disperziju rizika koji omogućava stabilnije poslovanje i blagovremeno izmirenje obaveza prema osiguranicima.

Poslovima reosiguranja u Federaciji bavi se društvo Bosna reosiguranje d.d. Sarajevo.

U periodu 01.01.-30.06.2015. godine društvo je ostvarilo aktivne premije u iznosu 18.450.988,00 KM (od čega se 18.241.270,00 KM odnosi na premiju iz poslova neživotnih osiguranja a 209.718,00 KM na premiju iz poslova životnih osiguranja).

Ukupna pasivna premija društva je iznosila 11.340.715,00 KM, tako da je premija u samoprdržaju iznosila 7.110.273,00 KM.

Aktiva društva na dan 30.06.2015. godine iznosi 115.545.555,00 KM i manja je u odnosu na stanje sa 31.12.2014. godine za 1,19 %.

U strukturi aktive najveće učešće imaju udjeli reosiguranja u tehničkim rezervacijama 46,00 %, ulaganja 32,00 % i potraživanja 14,63 %.

U pasivi društva dominiraju tehničke rezervacije 64,10 %, kapital 23,00% i obaveze 12,90 %.

Društvo je ostvarilo pozitivan finansijski rezultat.

\*\*\*\*\*